

УДК: 336.2

DOI 10.33514/1694-7851-2023-1-344-351

**Абдраимова Б.К.**

ага окутуучу

И. Арабаев атындагы Кыргыз мамлекеттик университети  
abdraimova.baku@mail.ru

**Мусуралиева М.М.**

саясий илим. канд., доц. м.а.

И. Арабаев атындагы Кыргыз мамлекеттик университети  
meerim.musuralieva@mail.ru

**Асанбекова А.А.**

экон. илим. канд., доц.

М. Рыскулбеков атындагы Кыргыз экономикалык университети  
dakudani@mail.ru

## **КЫРГЫЗ РЕСПУБЛИКАСЫНЫН МАМЛЕКЕТТИК БЮДЖЕТИНИН КИРЕШЕСИНЕ ТИКЕ САЛЫКТАРДЫН ТҮШҮҮСҮН БААЛОО ЖАНА ТАЛДОО**

**Аннотация:** Бул макалада Кыргыз Республикасынын мамлекеттик бюджетинин киреше бөлүгүнө тике салыктардын түшүүсүн талдоо, атап айтканда юридикалык жактардын кирешесине салык жана жеке жактардан киреше салыгы каралат. Ошондой эле мамлекеттик бюджеттин кирешелеринин түзүмү пайыз менен жана миллион сом менен каралып, 2020-2021-жылдарга мамлекеттик бюджеттин салыктык кирешелериндеги түз салыктардын салыштырма салмагы каралат.

**Негизги сөздөр:** Түз салыктар, мамлекеттик бюджет, киреше, салыктык түшүүлөр, салыктык эмес түшүүлөр, расмий трансферттер.

**Абдраимова Б.К.**

старший преподаватель

Кыргызский государственный университет имени И. Арабаева  
abdraimova.baku@mail.ru

**Мусуралиева М.М.**

канд. полит. наук, и.о. доц.

Кыргызский государственный университет имени И. Арабаева  
meerim.musuralieva@mail.ru

**Асанбекова А.А.**

канд. экон. наук, доц.

Кыргызский экономический университет имени М. Рыскулбекова  
dakudani@mail.ru

## **ОЦЕНКА И АНАЛИЗ ПОСТУПЛЕНИЯ ПРЯМЫХ НАЛОГОВ В ДОХОД ГОСУДАРСТВЕННОГО БЮДЖЕТА КЫРГЫЗСКОЙ РЕСПУБЛИКИ**

**Аннотация:** В статье анализируется поступление прямых налогов, а именно налог на прибыль юридических лиц и подоходный налог с физических лиц в доходную часть государственного бюджета Кыргызской Республики. А также рассматривается структура доходов государственного бюджета в процентах и в миллион сомах, рассматривается удельный вес прямых налогов в налоговых доходах государственного бюджета за 2020–2021 гг.

**Ключевые слова:** прямые налоги, государственный бюджет, доход, налоговые поступления, неналоговые поступления, официальные трансферты.

**Abdraimova B.K.**

Senior Lecturer

Kyrgyz State University named after I. Arabaev

abdraimova.baku@mail.ru

**Musuralieva M.M.**

Candidate of Political Sciences, Acting Associate Professor

Kyrgyz State University named after I. Arabaev

meerim.musuralieva@mail.ru

**Aslanbekova A.A.**

Candidate of Economic Sciences, Associate Professor

Kyrgyz Economic University named after M.Ryskulbekov

dakudani@mail.ru

## **ASSESSMENT AND ANALYSIS OF DIRECT TAX REVENUES TO THE STATE BUDGET OF THE KYRGYZ REPUBLIC**

**Annotation:** The article analyzes the receipt of direct taxes, namely corporate income tax and personal income tax to the revenue part of the state budget of the Kyrgyz Republic. The structure of state budget revenues in percentages and in million som is also considered, the share of direct taxes in the tax revenues of the state budget for 2020–2021 is considered.

**Keywords:** direct taxes, state budget, income, tax revenues, non-tax revenues, official transfers.

По оперативным данным Центрального казначейства Министерства финансов Кыргызской Республики в 2021 году, государственный бюджет исполнен с дефицитом денежных средств в размере 1 708,5 млн сомов, или 0,2 процента к ВВП. Размер дефицита бюджета по сравнению с 2020 годом сократился в 11,5 раза [6].

На конец 2021 года объем доходов государственного бюджета (включая поступления от продажи нефинансовых активов) по сравнению с 2020 годом увеличился на 57 796,8 млн сомов, или на 38,0 процента и составил 209 936,7 млн сомов. Удельный вес доходов к валовому внутреннему доходу составила 29,0 процента. Объем расходов государственного бюджета (включая расходы на приобретение нефинансовых активов) увеличился на 39 771,3 млн сомов, или на 23,1 процента и определился в размере 211 645,2 млн сомов.

Таблица 1. Исполнение государственного бюджета (млн сомов)

	Доходы		Расходы		Дефицит (-), профицит денежных средств	
	2020	2021	2020	2021	2020	2021
Январь	8 152,2	10 931,0	10 206,8	11 570,6	-2 054,6	-639,6
Январь-февраль	19 348,1	23 702,3	21 863,7	24 620,7	-2 515,6	-918,4
Январь-март	30 367,0	38 491,0	35 934,7	41 734,3	-5 567,7	-3 243,3
Январь-апрель	38 511,6	59 013,7	49 052,5	57 663,1	-10 540,9	1 350,6
Январь-май	46 908,3	75 377,7	60 396,0	72 100,3	-13 487,7	3 277,4
Январь-июнь	60 344,0	92 079,3	76 904,7	90 705,7	-16 560,7	1 373,6
Январь-июль	76 904,9	108 439,0	90 956,1	106 727,4	-14 051,2	1 711,6
Январь-август	89 667,4	127 257,7	103 823,7	122 775,3	-14 156,3	4 482,4
Январь-сентябрь	102 768,2	145 418,3	118 325,4	141 762,0	-15 557,2	3 656,3
Январь-октябрь	116 221,5	164 088,1	132 193,0	160 387,8	-15 971,5	3 700,3
Январь-ноябрь	130 661,7	182 937,9	146 872,5	180 620,4	-16 210,8	2 317,5
Январь-декабрь	152 139,9	209 936,7	171 873,9	211 645,2	-19 734,0	-1 708,5

Удельный вес расходов к валовому внутреннему продукту составила 29,3 процента. Объем доходов в 2021 году на 151 185,3 млн сомов (72,0 процента) сложился из налоговых платежей. При этом, по сравнению с 2020 годом поступления налогов увеличились на 44 256,1 млн сомов, или на 41,4 процента, а их доля в общих доходах – на 1,7 процентных пункта. Внутренних налогов в 2021 году получено в объеме 104 297,0 млн сомов, что на 26 270,6 млн сомов, или на 33,7 процента больше, чем в предыдущем году, а удельный вес их составила 69,0 процента от общего объема налоговых доходов, налогов на внешнеэкономическую деятельность – 46 888,3 млн сомов, что на 17 985,5 млн сомов, или в 1,6 раза больше. При этом, удельный вес таких доходов составила 31,0 процента.

Поступления неналоговых доходов увеличились на 11 599,4 млн сомов, или на 34,8 процента, а их доля снизилась незначительно (на 0,5 процентных пункта).

Официальных трансфертов в 2021 году получено в размере 13 738,0 млн сомов (6,5 процента всех доходов), что на 1 919,9 млн сомов, или на 16,2 процента больше, чем в 2020 году, при этом их доля в общих доходах сократилась на 1,3 процентных пункта. От продажи нефинансовых активов поступило средств на сумму 110,1 млн сомов, или на 21,3 млн сомов, или на 24,0 процента больше [6].

В налоговых доходах в истекшем году увеличились поступления налога на добавленную стоимость на 24 173,2 млн сомов (в 1,6 раза), международную торговлю и операции – на 5 611 млн (32,4 процента), прибыль - на 5 245,1 млн (в 1,6 раза), акцизного налога – на 2 376,8 млн (на 26,4 процента), подоходного налога с физических лиц-резидентов Кыргызской Республики – на 2 202,0 млн (на 20,9 процента) и налога с продаж – на 1 147,5 млн сомов (на 30,3 процента). В то же время, отмечалось снижение объемов налога на валовый доход от предприятий по разработке месторождения «Кумтор» на 1 588,4 млн сомов (на 16,5 процента).

Наибольшая доля в объеме налоговых поступлений пришлось на налог на добавленную стоимость (42,1 процента, или 63 634,4 млн сомов) и на международную торговлю и операции (15,2 процента, или 22 917,6 млн сомов). Кроме того, налога на прибыль поступило в размере 13 601,0 млн сомов (9,0 процента от всей суммы поступивших налогов), подоходного налога с физических лиц-резидентов Кыргызской Республики – 12 717,9 млн (8,4 процента), акцизного налога – 11 370,7 млн (7,5 процента), налога на валовый доход от предприятий

по разработке месторождения “Кумтор” – 8 030,3 млн (3,3 процента), с продаж – 4 929,6 млн (3,3 процента), налогов за пользование недрами – 3 278,5 млн (2,2 процента) и на собственность - 3 080,6 млн сомов (2,0 процента) [5].

Таблица 2. Структура доходов государственного бюджета за 2020-2021 гг.

	Млн сомов		В процентах			
	2020	2021	к итогу		к ВВП	
			2020	2021	2020	2021
<b>Доходы</b>	<b>152 139,9</b>	<b>209 936,7</b>	<b>100,0</b>	<b>100,0</b>	<b>25,3</b>	<b>29,0</b>
<b>Доходы от операционной деятельности</b>	<b>152 051,1</b>	<b>209 826,6</b>	<b>99,9</b>	<b>99,9</b>	<b>25,3</b>	<b>29,0</b>
<b>Налоговые доходы</b>	<b>106 929,2</b>	<b>151 185,3</b>	<b>70,3</b>	<b>72,0</b>	<b>17,8</b>	<b>20,9</b>
Налоги на доходы и прибыль	32 351,2	39 972,2	21,3	19,0	5,4	5,5
подоходный налог с физических лиц-резидентов Кыргызской Республики	10 515,9	12 717,9	6,9	6,1	1,7	1,8
налоги на доходы лиц-нерезидентов Кыргызской Республики	1 635,1	2 607,5	1,1	1,2	0,3	0,4
налог на прибыль	8 355,9	13 601,0	5,5	6,5	1,4	1,9
поступления по единому налогу	237,3	358,5	0,2	0,2	0,0	0,0
налог на основе патента	1 988,3	2 646,4	1,3	1,3	0,3	0,4
налог на валовый доход от предприятий по разработке месторождения “Кумтор”	9 618,7	8 030,3	6,3	3,8	1,6	1,1
Налоги на собственность	2 803,8	3 080,6	1,8	1,5	0,5	0,4
налог на имущество	1 681,0	1 844,5	1,1	0,9	0,3	0,3
земельный налог	1 122,8	1 236,1	0,7	0,6	0,2	0,2
Налоги на товары и услуги	54 464,2	83 213,2	35,8	39,6	9,0	11,5
налог на добавленную стоимость	39 461,2	63 634,4	25,9	30,3	6,6	8,8
НДС на товары и услуги, производимые на территории Кыргызской Республики	10 654,0	15 354,8	7,0	7,3	1,8	2,1
НДС на товары, ввозимые на территорию Кыргызской Республики	28 807,3	48 279,6	18,9	23,0	4,8	6,7
налог с продаж	3 782,1	4 929,6	2,5	2,3	0,6	0,7
акцизный налог	8 993,9	11 370,7	5,9	5,4	1,5	1,6
акцизный налог на товары, производимые или реализуемые на территории Кыргызской Республики	977,4	1 103,8	0,6	0,5	0,2	0,2
акцизный налог на товары, ввозимые на территорию Кыргызской Республики	8 016,5	10 266,9	5,3	4,9	1,3	1,4
налоги за использование недр	2 227,0	3 278,5	1,5	1,6	0,4	0,5
Налоги на международную торговлю и операции	17 306,6	22 917,6	11,4	10,9	2,9	3,2
Прочие налоги и сборы	3,5	2 001,7	0,0	1,0	0,0	0,3
<b>Полученные официальные трансферты</b>	<b>11 818,1</b>	<b>13 738,0</b>	<b>7,8</b>	<b>6,5</b>	<b>2,0</b>	<b>1,9</b>
<b>Неналоговые доходы</b>	<b>33 303,8</b>	<b>44 903,2</b>	<b>21,9</b>	<b>21,4</b>	<b>5,5</b>	<b>6,2</b>
Доходы от собственности и проценты	10 247,4	15 524,3	6,7	7,4	1,7	2,1

	Млн сомов		В процентах			
	2020	2021	к итогу		к ВВП	
			2020	2021	2020	2021
Доходы от продажи товаров и оказания услуг	13 037,5	19 277,9	8,6	9,2	2,2	2,7
административные сборы и платежи	1 966,5	2 895,1	1,3	1,4	0,3	0,4
поступления от оказания платных услуг	10 292,2	14 336,3	6,8	6,8	1,7	2,0
Штрафы, санкции, конфискации	1 666,0	2 074,5	1,1	1,0	0,3	0,3
Добровольные трансферты и гранты единицам государственного сектора	2 015,2	1 504,0	1,3	0,7	0,3	0,2
Прочие неналоговые доходы	6 337,6	6 522,6	4,2	3,1	1,1	0,9
<b>Доходы от продажи нефинансовых активов</b>	<b>88,8</b>	<b>110,1</b>	<b>0,1</b>	<b>0,1</b>	<b>0,0</b>	<b>0,0</b>

В неналоговых платежах 19 277,9 млн сомов, или 42,9 процента получено за счет доходов от продажи товаров и оказания услуг, 15 524,3 млн сомов, или 34,6 процента - от собственности и процентов.

В поступивших официальных трансфертах в 2021 году средства международных организаций составили 81,2 процента, или 11 151,8 млн сомов, средства правительств иностранных государств – 18,8 процента (2 586,2 млн сомов).

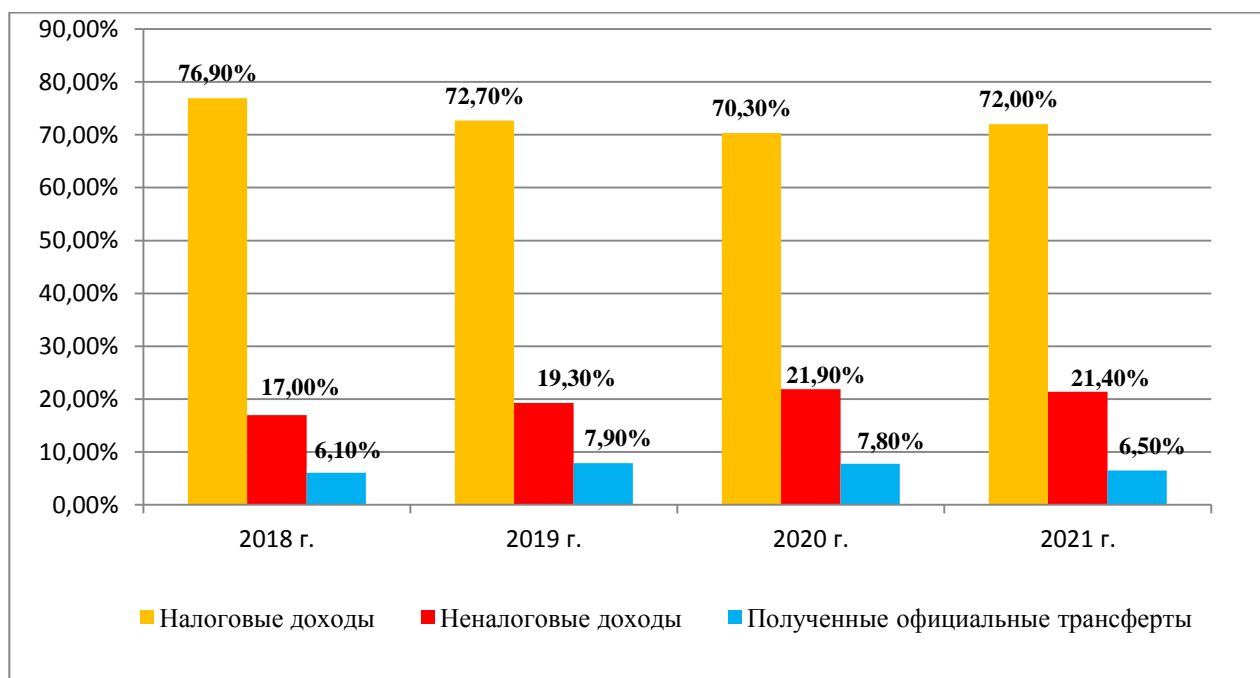


Рисунок 1. Структура доходов государственного бюджета за 2018–2021 гг. (в %)

По рисунку 1. Структура доходов государственного бюджета рассмотрен анализ налоговых доходов, неналоговых доходов и полученных официальных трансфертов в структуре доходов государственного бюджета за 2018–2021 гг. Преобладают за эти периоды налоговые доходы, в 2018 году налоговые доходы составляют 76,90 %, в 2019 году уменьшаются на 4,20 % и составили 72,70%, в 2020 году по сравнению с предыдущим периодом уменьшаются на 2,40% и составили 70,30%, в 2021 году налоговые доходы составили 72,00% и по срав-

нению с предыдущим периодом увеличились на 1,70%. Неналоговые доходы в 2021 году составили 21,40% и по сравнению с 2018 годом увеличились на 4,40%, по сравнению с 2019 годом увеличились на 2,10%, по сравнению с 2020 годом уменьшились на 0,50%. Если рассмотреть полученные официальные трансферты в структуре доходов государственного бюджета, то в 2021 году они составили 6,50%, по сравнению с 2018 годом увеличились на 0,40%, по сравнению с 2019 годом уменьшились на 1,40%, по сравнению с 2020 годом уменьшились на 1,30%.

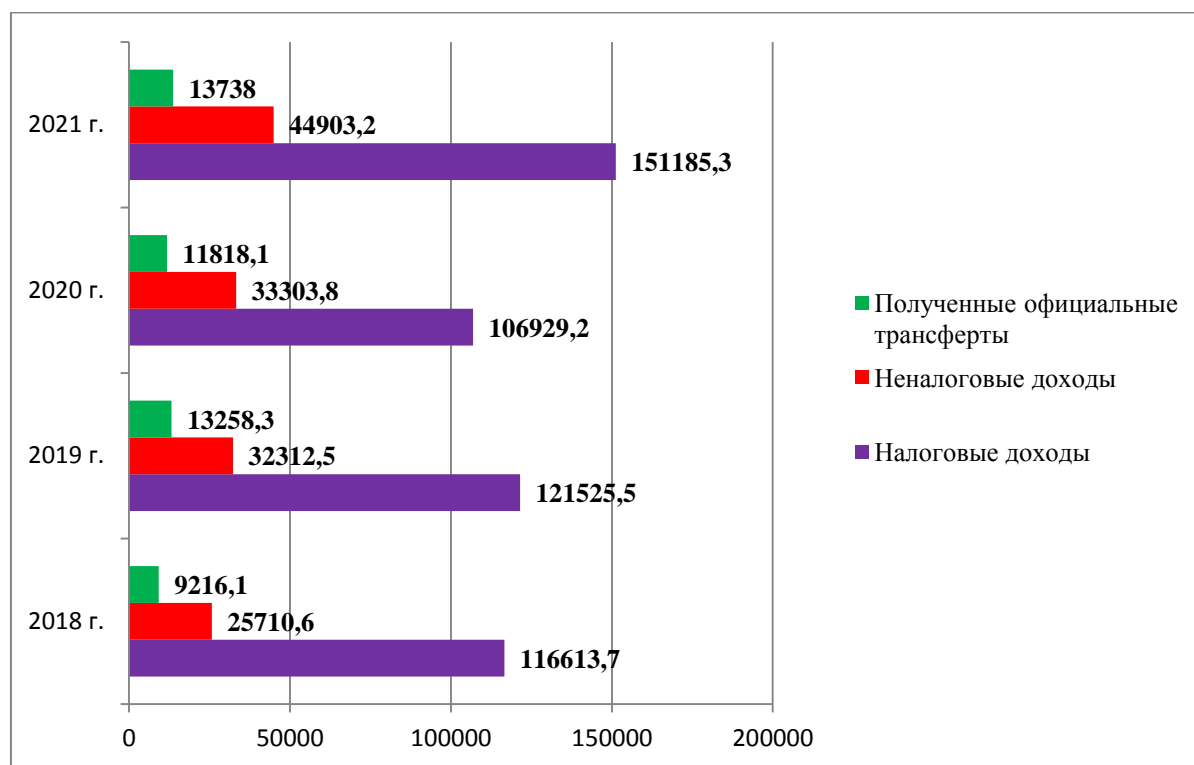


Рисунок 2. Структура доходов государственного бюджета за 2018–2021 гг. (в млн сом)

По рисунку 2. Структура доходов государственного бюджета за 2018-2021 гг. (в млн сом.), можно увидеть поступление налоговых доходов, неналоговых доходов и полученных официальных трансфертов в млн сомов в структуре доходов государственного бюджета. Преобладают за анализируемые периоды налоговые доходы, которые в 2018 году составили 116613,7 млн сомов, в 2019 году составили 121525,5 млн сомов, в 2020 году составили 106929,2 млн сомов, в 2021 году составили 151185,3 млн сомов. Налоговые доходы в 2021 году по сравнению с 2018 годом увеличились на 34571,6 млн сомов, по сравнению с 2019 годом увеличились на 29659,8 млн сомов, по сравнению с 2020 годом увеличились на 44256,1 млн сомов. Неналоговые доходы в 2021 году по сравнению с 2018 годом увеличились на 19192,6 млн сомов, по сравнению с 2019 годом увеличились на 12590,7 млн сомов, по сравнению с 2020 годом увеличились на 11599,4 млн сомов. Полученные официальные трансферты в 2021 году составили 13738 млн сомов и по сравнению с 2018 годом увеличились на 4521,9 млн сомов, по сравнению с 2019 годом увеличились на 479,7 млн сомов, по сравнению с 2020 годом увеличились на 1919,9 млн сомов.

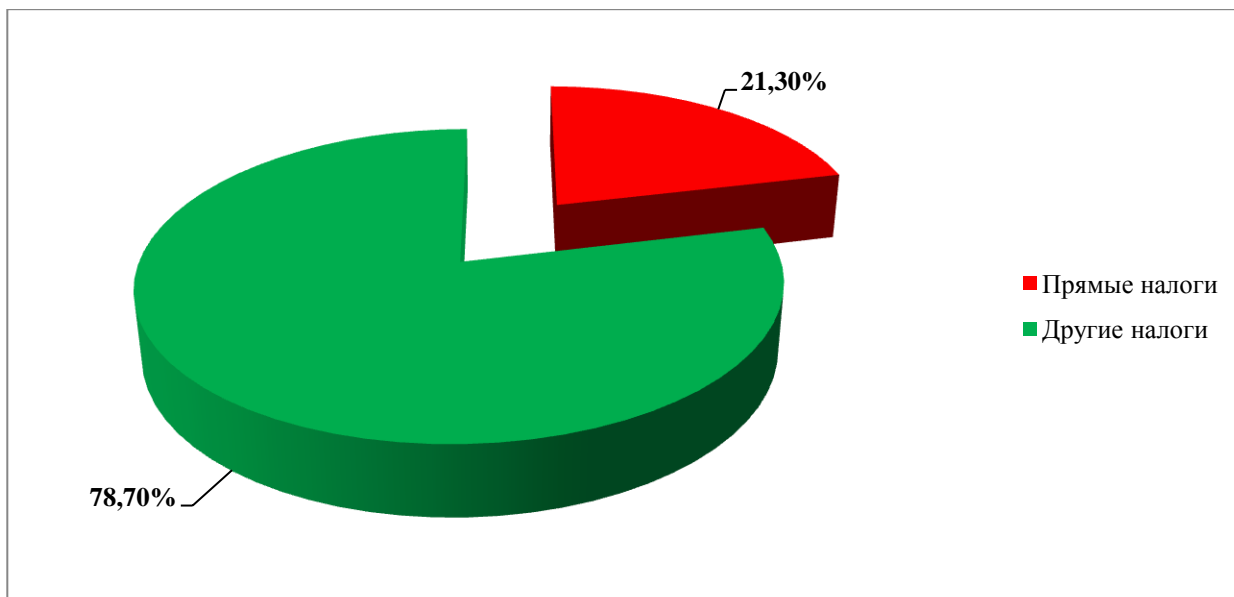


Рисунок 3. Удельный вес прямых налогов в налоговых доходах государственного бюджета за 2020 год.

По рисунку 3. Удельный вес прямых налогов в налоговых доходах государственного бюджета за 2020 год рассмотрена доля прямых налогов в налоговых доходах государственного бюджета, где составляют 21,3 %, а доля других налогов составляют 78,7 %.

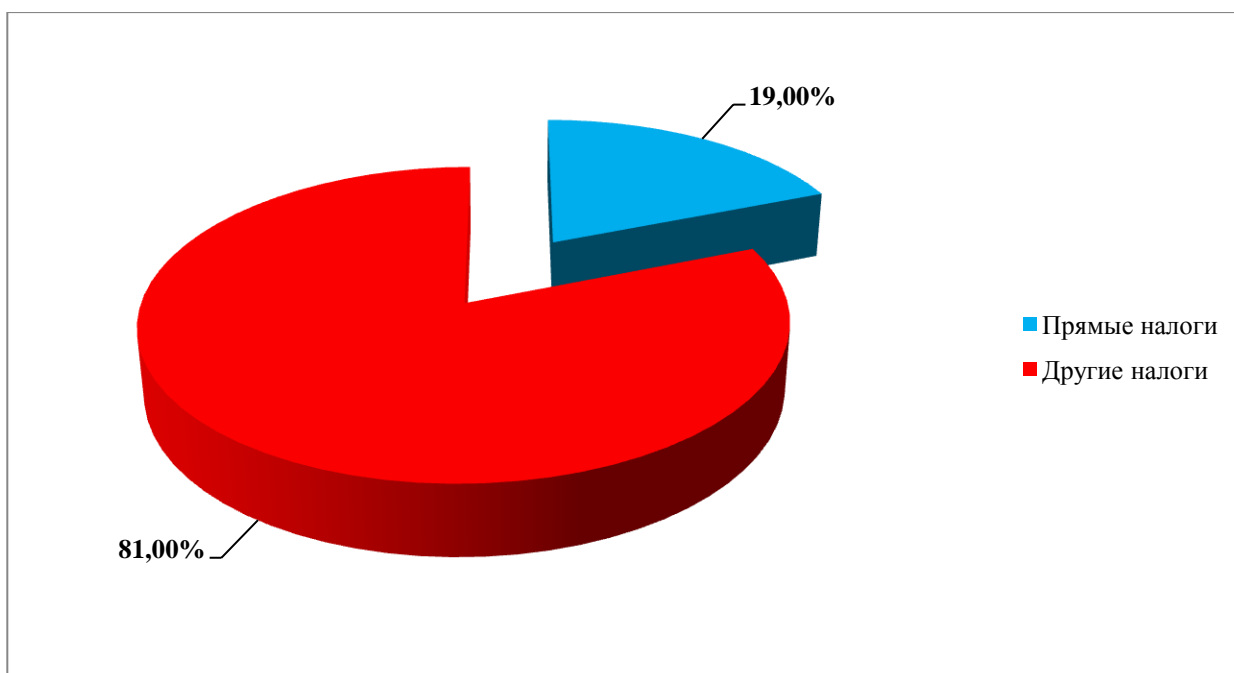


Рисунок 4. Удельный вес прямых налогов в налоговых доходах государственного бюджета за 2021 год.

По рисунку 4. Удельный вес прямых налогов в налоговых доходах государственного бюджета за 2021 год рассмотрена доля прямых налогов в налоговых доходах государственного бюджета, где составляют 19,00 %, а доля других налогов составляют 81,00 %.

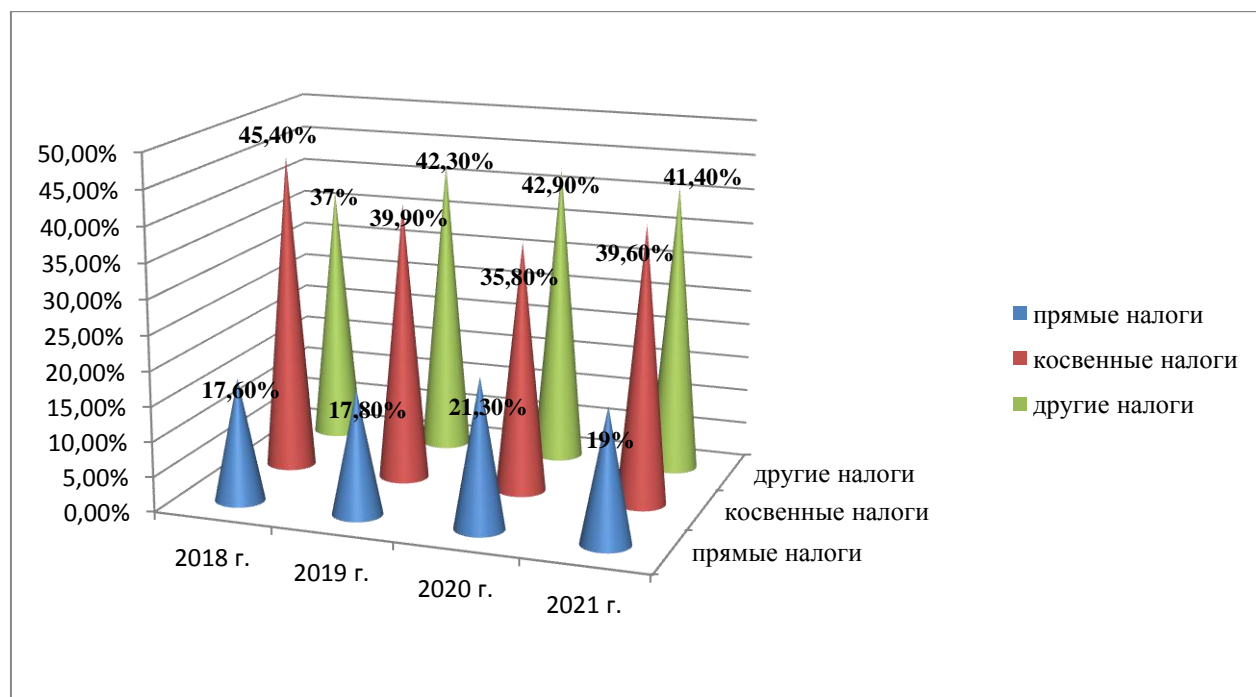


Рисунок 5. Доля прямых и других налогов в налоговых доходах государственного бюджета за 2018–2021 гг.

По данным рисунка 5. видно, что прямые налоги с 2018 года увеличивались с каждым годом. В 2021 году по сравнению с 2018 годом увеличились на 1,4 %.

#### Список использованной литературы:

1. Национальная стратегия развития Кыргызской Республики на 2018-2040 годы. Бишкек ноябрь, 2018 год.
2. Биримкулова К.Д. Налоговая система Кыргызской Республики: учебное пособие. – Б.: КГТУ им. И. Раззакова, 2012. – 245 с.
3. Кыргызстан в цифрах. Национальный статистический комитет Кыргызской Республики. – Б., 2021.
4. <http://www.gov.kg/>
5. <http://www.sti.gov.kg/>
6. <http://www.stat.kg/>

Рецензенты: канд. экон. наук, доц. Асанов Р.К., канд. экон. наук, доц. Абышев И.Т.