

**СЕКЦИЯ 1. ЭКОНОМИКА И УСТОЙЧИВОЕ РАЗВИТИЕ: "ГЛОБАЛЬНЫЕ  
ЭКОНОМИЧЕСКИЕ ТРЕНДЫ И ИХ ВОЗДЕЙСТВИЕ НА УСТОЙЧИВОСТЬ"  
"ИННОВАЦИИ И СОВРЕМЕННОЕ ПРЕДПРИНИМАТЕЛЬСТВО В ЦИФРОВОМ  
МИРЕ"**

УДК 336.22

DOI 10.33514/1694-7851-2023-4-7-14

**Абдраимова Б.К., Мусуралиева М. М.**

И. Арабаев атындагы КМУ, Гуманитардык-педагогикалык колледжи, ага окутуучу,  
И. Арабаев атындагы КМУ, Экономика жана менеджмент институту, саясий илимдеринин  
кандидаты, доценттин милдетин аткаруучу

**Абдраимова Б.К., Мусуралиева М. М.**

КГУ им. И.Арабаева, Гуманитарно-педагогический колледж, старший преподаватель,  
Кандидат политических наук, и.о.доцента

Институт Экономики и менеджмента КГУ им.И.Арабаева

**Abdraimova B. K., Musuralieva M. M.**

KSU named after I.Arabaev, Humanitarian and Pedagogical College, senior Lecturer,  
Candidate of Political Sciences, Acting Associate Professor  
Institute of Economics and Management of I.Arabaev KSU

**КЫРГЫЗ РЕСПУБЛИКАСЫНЫН МАМЛЕКЕТТИК БЮДЖЕТИНЕ КОШУМЧА  
НАРК САЛЫГЫНЫН ТҮШҮҮСҮН БААЛОО ЖАНА ТАЛДОО  
ОЦЕНКА И АНАЛИЗ ПОСТУПЛЕНИЯ НАЛОГА НА ДОБАВЛЕННУЮ  
СТОИМОСТЬ В ГОСУДАРСТВЕННЫЙ БЮДЖЕТ КЫРГЫЗСКОЙ РЕСПУБЛИКИ  
ASSESSMENT AND ANALYSIS OF VALUE ADDED TAX RECEIPTS  
TO THE STATE BUDGET OF THE KYRGYZ REPUBLIC**

**Аннотация:** Бул берендеде 2018-2021-жылдар үчүн Кыргыз Республикасынын мамлекеттик бюджетине кошумча нарк салыгынын түшүүсүн баалоо жана талдоо, ошондой эле мамлекеттик бюджеттин кирешелеринин түзүмү, 2020-2021-жылдар үчүн мамлекеттик бюджеттин кирешелериндеги кошумча нарк салыгынын үлүшү, Кыргыз Республикасынын аймагында өндүрүлүүчү товарларга жана кызмат көрсөтүүлөргө кошумча нарк салыгынын суммасы, Кыргыз Республикасынын аймагына ташылып келүүчү товарларга кошумча нарк салыгынын суммасы каралат.

**Аннотация:** В данной статье рассматривается оценка и анализ поступления налога на добавленную стоимость в государственный бюджет Кыргызской Республики за 2018-2021 годы, а также структура доходов государственного бюджета, доля налога на добавленную стоимость в доходах государственного бюджета за 2020-2021 гг., сумма налога на добавленную стоимость на товары и услуги, производимые на территории Кыргызской Республики, сумма налога на добавленную стоимость на товары, ввозимые на территорию Кыргызской Республики.

**Abstract:** This article discusses the assessment and analysis of value added tax receipts to the state budget of the Kyrgyz Republic for 2018-2021, as well as the structure of state budget revenues, the share of value added tax in state budget revenues for 2020-2021, the amount of value

added tax on goods and services produced on the territory of the Kyrgyz Republic, the amount of tax on value added for goods imported into the territory of the Kyrgyz Republic.

**Негизги сөздөр:** Кошумча нарк салыгы; мамлекеттик бюджет; салыктык кирешелер; салыктык эмес кирешелер; алынган расмий трансферттер.

**Ключевые слова:** Налог на добавленную стоимость; государственный бюджет; налоговые доходы; неналоговые доходы; полученные официальные трансферты.

**Key words:** Value added tax; state budget; tax revenues; non-tax revenues; official transfers received.

**Введение.** Налоговая система в каждой стране является одной из стержневых основ экономической системы. Она, с одной стороны, обеспечивает финансовую базу государства, а с другой – выступает главным орудием реализации ее экономической доктрины. Налоги – это объективное общественное явление, поэтому при построении налоговой системы необходимо выходить реальностей социально-экономического состояния страны, а не руководствоваться пожеланиями, возможно, наилучшими, но неосуществимыми.

В условиях нестабильной экономики, повышения цен, инфляции косвенные налоги представляют особый интерес как средство влияния на уровень цен в стране, как регулятор потребления.

В наше время расширилась сфера функционирования косвенных налогов, возросло их значение в перераспределении национального дохода, они стали важным способом влияния на процесс потребления, а отсюда и на процесс производства. Косвенные налоги играют очень важную роль в формировании доходов бюджета. При этом, можно отметить, что косвенные налоги во всех странах оказывают большое влияние на политику ценообразования.

Важнейший косвенный налог - налог на добавленную стоимость. Общий порядок исчисления НДС всеми странами СНГ позаимствован из опыта западноевропейских стран, хотя и с национальными особенностями. В связи с выше изложенным, тема статьи является весьма актуальной.

Налог на добавленную стоимость (НДС) самый сложный для исчисления из всех налогов, входящих в налоговую систему Кыргызской Республики. Его традиционно относят к категории косвенных налогов, которые в виде своеобразных надбавок взимаются через цену товара. НДС представляет собой форму изъятия в бюджет части добавленной стоимости, создаваемой на всех стадиях производства и определяемой как разница между стоимостью реализованных товаров, работ и услуг и стоимостью материальных затрат, отнесенных на издержки производства и обращения.

Налог на добавленную стоимость занимает важное место в системе налогов Кыргызской Республики. Учитывая сущность налога на добавленную стоимость, можно сказать, что он - довольно эффективное средство пополнения государственного бюджета, так как обложение конечных стоимостей практически всех товаров довольно высоким дополнительным платежом, с взиманием, если в государстве полностью прекратится торговля. Однако это представляется маловероятным.

Налог на добавленную стоимость считается одним из самых сложных налогов, существующих в налоговой системе нашего государства. Однако он является весьма важным налогом для государства и поэтому его изучению экономистами, менеджерами и другими специалистами должно быть уделено внимание.

**Основная часть.** По данным нацстаткома Кыргызской Республики в 2021 году, государственный бюджет исполнен с дефицитом денежных средств в размере 1 708,5 млн. сомов. Размер дефицита бюджета по сравнению с 2020 годом сократился в 11,5 раза.

На конец 2021 года объем доходов государственного бюджета (включая поступления от продажи нефинансовых активов) по сравнению с 2020 годом увеличился на 57 796,8 млн. сомов, или на 38,0 процента и составил 209 936,7 млн. сомов. Удельный вес доходов к валовому внутреннему доходу составила 29,0 процента. Объем расходов государственного бюджета (включая расходы на приобретение нефинансовых активов) увеличился на 39 771,3 млн. сомов, или на 23,1 процента и определен в размере 211 645,2 млн. сомов[2].

Объем доходов в 2021 году на 72,0 процента сложился из налоговых платежей. По сравнению с 2020 годом поступления налогов увеличились на 41,4 процента.

Официальных трансфертов в 2021 году получено в размере 13 738,0 млн. сомов (6,5 процента всех доходов), что на 1 919,9 млн. сомов, или на 16,2 процента больше, чем в 2020 году, при этом их доля в общих доходах сократилась на 1,3 процентных пункта. От продажи нефинансовых активов поступило средств на сумму 110,1 млн. сомов, или на 21,3 млн. сомов, или на 24,0 процента больше[1].

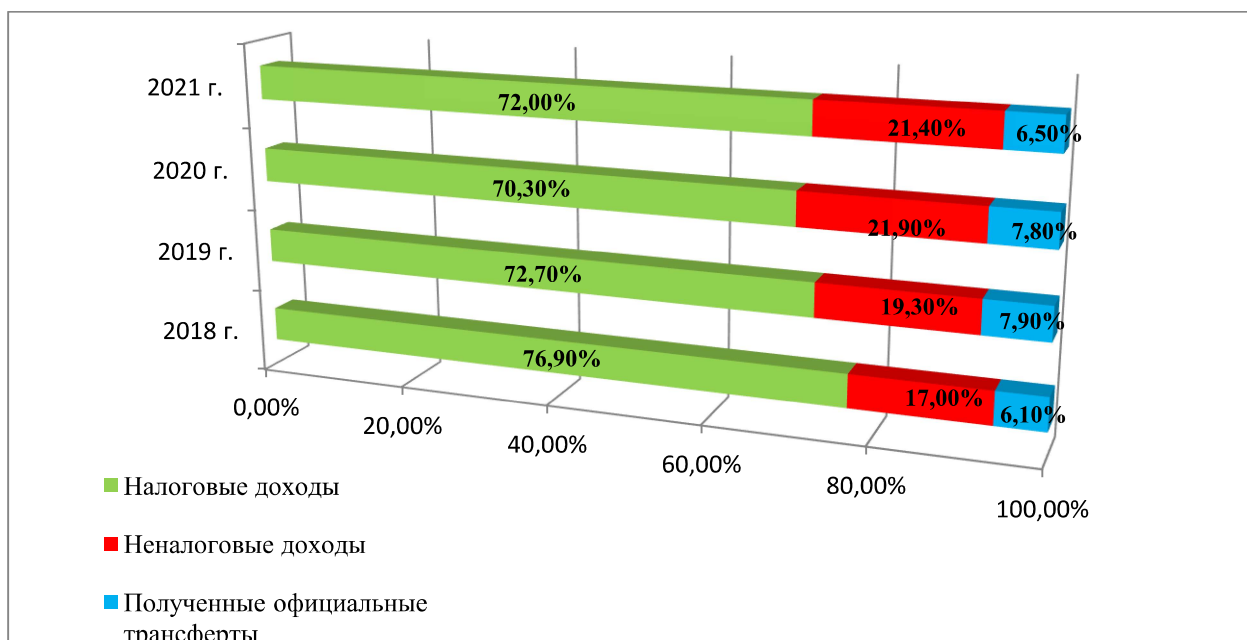
В налоговых доходах в истекшем году увеличились поступления налога на добавленную стоимость на 24 173,2 млн. сомов (в 1,6 раза), международную торговлю и операции - на 5 611 млн. (32,4 процента), прибыль - на 5 245,1 млн. (в 1,6 раза), акцизного налога - на 2 376,8 млн. (на 26,4 процента), подоходного налога с физических лиц-резидентов Кыргызской Республики - на 2 202,0 млн. (на 20,9 процента) и налога с продаж - на 1 147,5 млн. сомов (на 30,3 процента). В то же время, отмечалось снижение объемов налога на валовый доход от предприятий по разработке месторождения «Кумтор» на 1 588,4 млн. сомов (на 16,5 процента).

**Таблица 1. Структура доходной части государственного бюджета за 2018-2021 гг. (млн.сомов)**

	2018	2019	2020	2021
<b>Доходы</b>	<b>151607,1</b>	<b>167412,2</b>	<b>152139,9</b>	<b>209936,7</b>
<b>Доходы от операционной деятельности</b>	<b>151540,4</b>	<b>167328,6</b>	<b>152051,1</b>	<b>209826,6</b>
<b>Налоговые доходы</b>	<b>116613,7</b>	<b>121525,5</b>	<b>106929,2</b>	<b>151185,3</b>
налоги на доходы и прибыль	26701,6	29818,0	32351,2	39972,2
подоходный налог с физических лиц-резидентов КР	10005,3	10624,0	10515,9	12717,9
подоходный налог с физических лиц-нерезидентов КР	1468,6	2237,8	1635,1	2607,5
налог на прибыль	5504,1	6465,2	8355,9	13601,0
поступления по единому налогу	229,3	271,9	237,3	358,5
налог на основе патента	2530,6	2669,4	1988,3	2646,4
налог на валовый доход от	6963,8	7549,8	9618,7	8030,3

предприятий по разработке месторождения «Кумтор»				
Налоги на собственность	2809,9	2950,1	2803,8	3080,6
налог на имущество	1681,8	1721,4	1681,0	1844,5
земельный налог	1128,1	1228,7	1122,8	1236,1
Налоги на товары и услуги	68782,1	66755,5	54464,2	83213,2
налог на добавленную стоимость	52786,2	50912,1	39461,2	63634,4
налог с продаж	4283,5	4216,0	3782,1	4929,6
акцизный налог	10296,3	9945,0	8993,9	11370,7
налоги за использование недр	1416,1	1682,4	2227,0	3278,5
Налоги на международную торговлю и операции	18319,3	21967,7	17306,6	22917,6
Прочие налоги и сборы	0,8	34,1	3,5	2001,7
<b>Полученные официальные трансферты</b>	<b>9216,1</b>	<b>13488,7</b>	<b>11818,1</b>	<b>13738,0</b>
<b>Неналоговые доходы</b>	<b>25710,6</b>	<b>32314,3</b>	<b>33303,8</b>	<b>44903,2</b>
<b>Доходы от продажи нефинансовых активов</b>	<b>66,6</b>	<b>83,7</b>	<b>88,8</b>	<b>110,1</b>

Источник: [1]

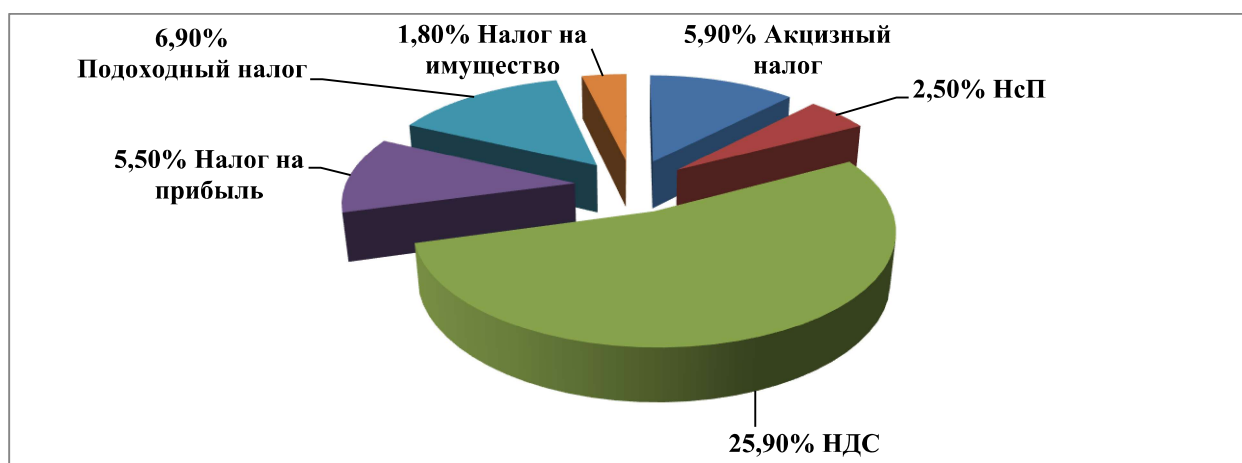


Источник: [1]

**Рисунок 1. Структура доходов государственного бюджета за 2018-2021 гг. (в процентах)**

По рисунку 1. Структура доходов государственного бюджета за 2018-2021 гг. преобладают налоговые доходы за анализируемые периоды. Если рассмотреть детально, то

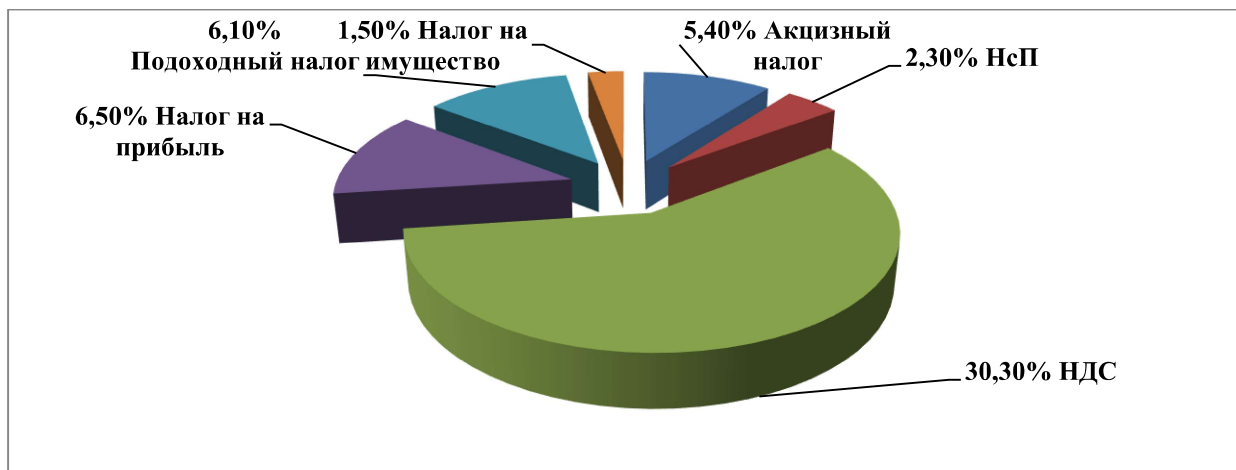
налоговые доходы за 2021 год увеличился по сравнению с 2020 годом на 1,7%, а по сравнению с 2019 годом уменьшился на 0,7%, по сравнению с 2018 годом уменьшился на 4,9%. В государственном бюджете доля налоговых доходов за анализируемый 2021 год составили 72%, неналоговые доходы 21,4%, а полученные официальные трансферты 6,5%, и это еще раз доказывает о том, что большую долю государственного бюджета составляют налоговые доходы. Налоговые доходы с 2018 года по 2020 годы умеренно уменьшаются, в 2019 году уменьшился на 4,2%, в 2020 году уменьшился на 2,4% по сравнению с 2019 годом, а в 2021 году налоговые доходы по сравнению с налоговыми доходами с 2020 годом увеличились на 1,7%. Если посмотреть неналоговые доходы с периода 2018 года по 2021 годы, то можно увидеть умеренное увеличение каждый год, в 2021 году по сравнению с 2018 годом неналоговые доходы увеличились на 4,4%. Полученные официальные трансферты с 2018 года по 2021 год увеличиваются на 0,4%.



Источник: [3]

**Рисунок 2. Доля НДС в доходах государственного бюджета КР в 2020 году(в процентах)**

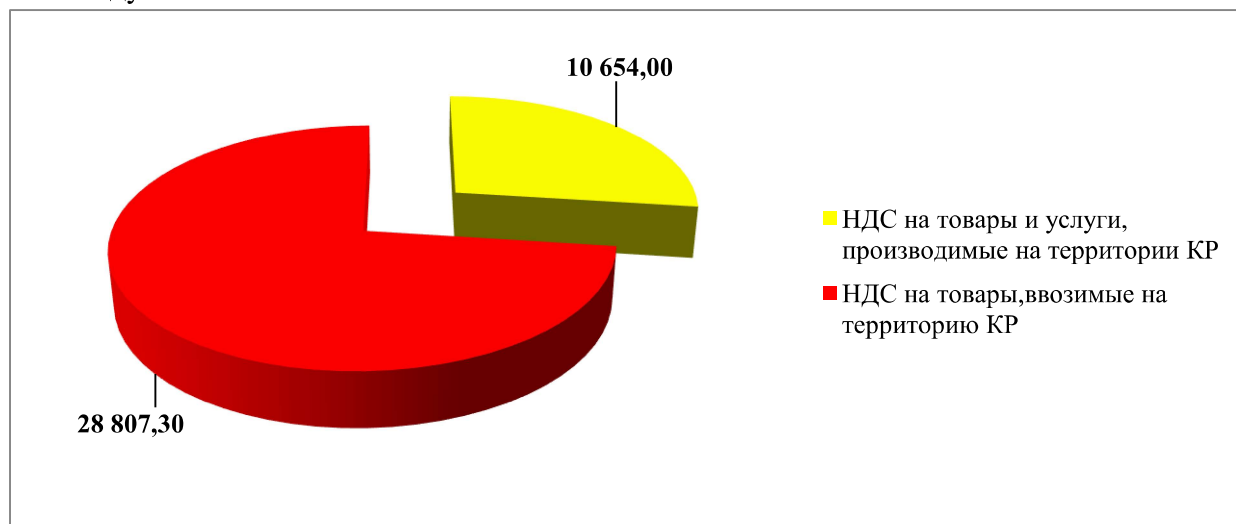
По рисунку 2. Доля НДС в доходах государственного бюджета КР в 2020 году видно, что наибольшую долю налоговых поступлений в государственном бюджете составляют НДС (25,9%). Доля НДС по сравнению с долей налога на прибыль больше на 20,4%, с долей подоходного налога больше на 19%, с долей акцизного налога больше на 20%, с долей НсП больше на 23,4%, с долей налога на имущество больше на 24,1%. И это говорит о том, что государственный бюджет в основном пополняется за счет косвенного налога НДС.



Источник: [3]

**Рисунок 3. Доля НДС в доходах государственного бюджета КР в 2021 году (в процентах)**

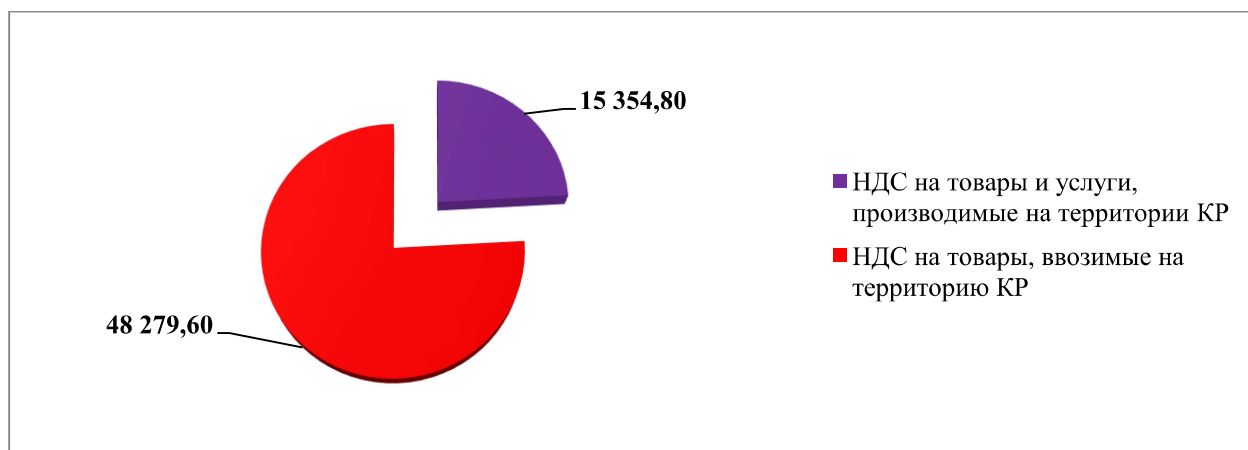
По рисунку 3. Доля НДС в доходах государственного бюджета КР в 2021 году видно, что наибольшую долю налоговых поступлений в государственном бюджете составляют НДС (30,30%). Доля НДС в государственном бюджете в 2021 году по сравнению с долей НДС в 2020 году увеличился на 4,4%. Это объясняется тем, что в 2020 году в стране и во всем мире был кризис как в экономической сфере, так и в социальных и других сферах тоже, которая связана с пандемией Ковид-19 и это повлияло на налоговую систему тоже. Поэтому в 2020 году сравнительно в доходную часть государственного бюджета НДС поступает меньше чем в 2021 году.



Источник: [14]

**Рисунок 4. Структура НДС в государственном бюджете за 2020 г.**

По рисунку 4. можно рассмотреть структуру НДС за 2020 год в доходной части государственного бюджета КР. НДС состоит из НДС на товары и услуги, производимые на территории КР, которая составила 10654 млн.руб. и НДС на товары, ввозимые на территорию КР составляющая 28807,3 млн.руб.



Источник: [14]

**Рисунок 5. Структура НДС в государственном бюджете за 2021 г.**

По рисунку 5. можно рассмотреть структуру НДС за 2021 год в доходной части государственного бюджета КР. НДС состоит из НДС на товары и услуги, производимые на территории КР, которая составила 15354,8 млн.сом и НДС на товары, ввозимые на территорию КР составляющая 48279,6 млн.сом. НДС в 2021 году поступило больше в государственный бюджет КР чем в 2020 году, это связано с пандемией и экономическим кризисом в стране.

В неналоговых платежах 19 277,9 млн. сомов, или 42,9 процента получено за счет доходов от продажи товаров и оказания услуг, 15 524,3 млн. сомов, или 34,6 процента - от собственности и процентов.

В поступивших официальных трансфертах в 2021 году средства международных организаций составили 81,2 процента, или 11 151,8 млн. сомов, средства правительств иностранных государств - 18,8 процента (2 586,2 млн. сомов) [4, 13].

#### **Список использованной литературы:**

##### *Нормативно-правовые акты Кыргызской Республики:*

1. Аналитический обзор исполнения доходной части государственного бюджета за январь-декабрь 2021 года
2. Налоговый Кодекс Кыргызской Республики, изд. Академия: Б-2022 г.
3. Кыргызстан в цифрах. Ежегодный сборник Национального статистического комитета Кыргызской Республики. Б.; 2022
4. Стратегия развития ГНС при Правительстве Кыргызской Республики на 2019-2021 годы

##### *Основная и дополнительная литература:*

5. Аникин П.В., Жидкова У.Ю. Налоги и налогообложение.-Уч.пос.-М.:Эксмо,2008г.-256 с.
6. Базилевич, О. И. Налоги и налогообложение / О.И. Базилевич, А.З. Дадашев. - М.: Вузовский учебник, Инфра-М, 2019. - 244 с.
7. Биримкулова К.Д. Налоговая система Кыргызской Республики: учебное пособие. – Б.: КГТУ им. И. Раззакова, 2012.-245 с.
8. Евстигнеев, Е. Н. Налоги и налогообложение. Теория и практикум / Е.Н. Евстигнеев, Н.Г. Викторова. - М.: Проспект, 2014. - 420 с.
9. Дуйшеналиев Н.Т. Налоговая система в Кыргызской Республике.-Б.,2007.-145 с.
10. Косолапов А.И. Налоги и налогообложение: Учеб.пос.-М.,2005г.-178 с.

11. Молчанов С.С. Налоги: расчет и оптимизация.-М.:ЭКСМО,2007г.-278 с.
12. Налоги и налогообложение в Кыргызской Республике (сборник нормативных актов) – Б.: Академия, 2007 г.
13. Абдраимова Б.К. Нусупова С.Ч., Джамгырчиев Т.Д. Анализ налоговой нагрузки местного бюджета Чуйской области Кыргызской Республики. Вестник Кыргызского государственного университета имени И. Арабаева. №2, 2022.С. 319-325

*Интернет ресурсы*

14. <http://www.sti.gov.kg/>
15. <http://www.stat.kg/>

УДК 336.2

DOI 10.33514/1694-7851-2023-4-14-19

**Абдраимова Б.К., Асанов Р. К., Рахатбек уулу А.**

И. Арабаев атындагы КМУ, Гуманитардык-педагогикалык колледжи, ага окутуучу,

И. Арабаев атындагы КМУ, Экономика жана менеджмент Институту, э.и.к., доцент,

И. Арабаев атындагы КМУ, Экономика жана менеджмент Институту, магистрант

**Абдраимова Б.К., Асанов Р. К., Рахатбек уулу А.**

КГУ им. И.Арабаева, Гуманитарно-педагогический колледж, старший преподаватель,

КГУ им. И.Арабаева, Институт экономики и менеджмента, к.э.н., доцент,

КГУ им. И.Арабаева, Институт экономики и менеджмента, магистрант

**Abdraimova B. K., Asanov R.K., Rahatbek uulu A.**

KSU named after I.Arabayev, Humanitarian and Pedagogical College, senior Lecturer,

KSU named I.Arabayev, Institute of Economics and Management, Candidate of Economic Sciences,

Associate Professor,

KSU named after I.Arabayev, Institute of Economics and Management, undergraduate student

**МАМЛЕКЕТТИК БЮДЖЕТКЕ МҮЛК САЛЫГЫНЫН ТҮШҮҮЛӨРҮН ТАЛДОО**  
**АНАЛИЗ ПОСТУПЛЕНИЙ НАЛОГА НА ИМУЩЕСТВО**  
**В ГОСУДАРСТВЕННЫЙ БЮДЖЕТ**  
**ANALYSIS OF PROPERTY TAX RECEIPTS TO THE STATE BUDGET**

**Аннотация:** Бул макалада 2020-2022-жылдарга мамлекеттик бюджеттин кирешелеринин түзүмү каралат, анда салыктык кирешелердин түшүүлөрүнүн түзүмүндө Кыргыз Республикасынын мамлекеттик бюджетинде мүлк салыгынын миллион сом жана пайыз менен түшүүсү талданат. 2 жана 3-сүрөттө мамлекеттик бюджетте мүлк салыгы атайын көрсөтүлгөн.

**Аннотация:** В данной статье рассматриваются структура доходов государственного бюджета за 2020-2022 гг., где в структуре поступлений налоговых доходов анализируется поступление налога на имущество в государственном бюджете Кыргызской Республики в миллион сомах и в процентах. На рисунке 2 и 3 конкретно показаны налоги на имущество в государственном бюджете.

**Abstract:** This article examines the structure of state budget revenues for 2020-2022, where the structure of tax revenues analyzes the receipt of property tax in the state budget of the Kyrgyz