

11. Молчанов С.С. Налоги: расчет и оптимизация.-М.:ЭКСМО,2007г.-278 с.
12. Налоги и налогообложение в Кыргызской Республике (сборник нормативных актов) – Б.: Академия, 2007 г.
13. Абдраимова Б.К. Нусупова С.Ч., Джамгырчиев Т.Д. Анализ налоговой нагрузки местного бюджета Чуйской области Кыргызской Республики. Вестник Кыргызского государственного университета имени И. Арабаева. №2, 2022.С. 319-325

Интернет ресурсы

14. <http://www.sti.gov.kg/>
15. <http://www.stat.kg/>

УДК 336.2

DOI 10.33514/1694-7851-2023-4-14-19

Абдраимова Б.К., Асанов Р. К., Рахатбек уулу А.

И. Арабаев атындагы КМУ, Гуманитардык-педагогикалык колледжи, ага окутуучу,

И. Арабаев атындагы КМУ, Экономика жана менеджмент Институту, э.и.к., доцент,

И. Арабаев атындагы КМУ, Экономика жана менеджмент Институту, магистрант

Абдраимова Б.К., Асанов Р. К., Рахатбек уулу А.

КГУ им. И.Арабаева, Гуманитарно-педагогический колледж, старший преподаватель,

КГУ им. И.Арабаева, Институт экономики и менеджмента, к.э.н., доцент,

КГУ им. И.Арабаева, Институт экономики и менеджмента, магистрант

Abdraimova B. K., Asanov R.K., Rahatbek uulu A.

KSU named after I.Arabayev, Humanitarian and Pedagogical College, senior Lecturer,

KSU named I.Arabayev, Institute of Economics and Management, Candidate of Economic Sciences,

Associate Professor,

KSU named after I.Arabayev, Institute of Economics and Management, undergraduate student

МАМЛЕКЕТТИК БЮДЖЕТКЕ МҮЛК САЛЫГЫНЫН ТҮШҮҮЛӨРҮН ТАЛДОО
АНАЛИЗ ПОСТУПЛЕНИЙ НАЛОГА НА ИМУЩЕСТВО
В ГОСУДАРСТВЕННЫЙ БЮДЖЕТ
ANALYSIS OF PROPERTY TAX RECEIPTS TO THE STATE BUDGET

Аннотация: Бул макалада 2020-2022-жылдарга мамлекеттик бюджеттин кирешелеринин түзүмү каралат, анда салыктык кирешелердин түшүүлөрүнүн түзүмүндө Кыргыз Республикасынын мамлекеттик бюджетинде мүлк салыгынын миллион сом жана пайыз менен түшүүсү талданат. 2 жана 3-сүрөттө мамлекеттик бюджетте мүлк салыгы атайын көрсөтүлгөн.

Аннотация: В данной статье рассматриваются структура доходов государственного бюджета за 2020-2022 гг., где в структуре поступлений налоговых доходов анализируется поступление налога на имущество в государственном бюджете Кыргызской Республики в миллион сомах и в процентах. На рисунке 2 и 3 конкретно показаны налоги на имущество в государственном бюджете.

Abstract: This article examines the structure of state budget revenues for 2020-2022, where the structure of tax revenues analyzes the receipt of property tax in the state budget of the Kyrgyz

Republic in million som and as a percentage. Figures 2 and 3 specifically show property taxes in the state budget.

Негизги сөздөр: Мамлекеттик бюджет, мүлк салыгы, салыктык кирешелер, тартыштык, ички дүң киреше, салыктык эмес кирешелер.

Ключевые слова: Государственный бюджет, налог на имущество, налоговые доходы, дефицит, валовый внутренний доход, неналоговые доходы.

Key words: State budget, property tax, tax revenues, deficit, gross domestic income, non-tax income.

Государственный бюджет является одним из основных инструментов регулирования социально-экономических процессов страны для управления государственными расходами, налогами, достижения роста реального объема производства и занятости, контроля за инфляцией и ускорения экономического роста.

Исполнение государственного бюджета за 2020 по 2022 годы было с дефицитом, то есть за 2020 год дефицит составил -19734 млн.сомов к ВВП, за 2021 год дефицит составил 1763,6 млн.сомов, за 2022 год дефицит бюджета составил -10402,3 млн.сомов. При составлении и утверждении государственного бюджета не соблюдается принцип сбалансированности, законодательная ветвь власти утверждает бюджетный план с дефицитом, полагаясь на исполнительную власть убеждающий найти источники покрытия бюджета. В связи с этим ежегодно идет расхождение между доходом и расходной частью государственного бюджета. Исполнение доходной части государственного бюджета было в основном за счет налоговых поступлений, суммарный показатель которого составляет в 2020 году 106 929,2 млн.сомов, в 2021 году 151185,3 млн.сомов и 2022 году 228961,5млн.сомов. За данный анализируемый период сумма налоговых поступлений выросло в 2022 году на 122032,3 сравнительно с 2020 годом. Рост налоговых поступлений в 2 раза связано с ростом цен не отечественном и мировом рынках, а также с проведенной реформой в налоговой системе Кыргызской Республики. Отмена действующего Налогового кодекса и введение в 2022 году 17 января новой редакции Налогового кодекса. Новшества в налоговой системе дают положительную динамику по налоговым поступлениям, были легализованы многие предприниматели осуществляющие предпринимательскую деятельность не легально[3, 7].

Неналоговые поступления составили 33303,8 млн.сомов в 2020 году, в 2021 году 44903,2 млн.сом, а в 2022 году 52055,3 млн.сомов. В 2022 году сумма неналоговых поступлений увеличена 18751,5 млн.сомов., хотя доля их ежегодно снижается по всем доходам. Увеличение неналоговых поступлений связано с увеличением тарифа на государственные платные услуги юридического значения, дополнительно НБКР КР в 2022 году получил значимый доход за счет интервенции иностранной валюты, что положительно сказалось при исполнении государственного бюджета.

Полученные официальные трансферты увеличились на 7674,5 млн. сомов в 2022 году сравнительно с 2020 годом, но доля сократилась 1,3% пункта за данный период. Сокращение связано с увеличением общей суммы доходной части государственного бюджета[8].

Далее рассмотрим доходную часть государственного бюджета в процентах рисунок 1.

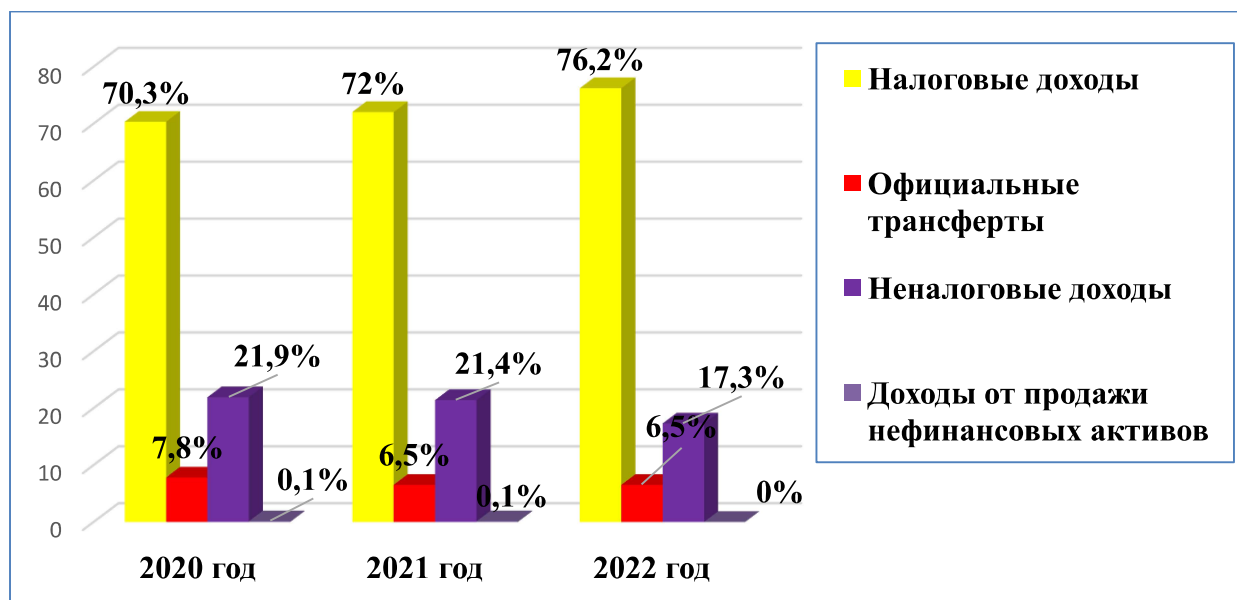


Рисунок 1. Структура доходов государственного бюджета за 2020-2022гг. (в процентах)

Доля налоговых доходов составляет наиболее максимальную, так в 2020 году доля составила 70,3%, в 2021 году 72%, а в 2022 году 76,2%. Это говорит о том, что наше государство налогозависимое государство. Как показывает практика избыточное зависимость от налогов негативно сказывается на рост экономики. Разные факторы способствуют невыполнению налоговых поступлений. История нашего государства дает ясную оценку данного случая. Революции, которые были в 2005 году, в 2010 году, в 2019 году, а также пандемия в 2020 году показывают наглядно. В данных случаях в первоочередном порядке пострадали предприниматели мародёрство, закрытие границ убытки, понесенные в связи с этими событиями, привели недопоступлению налоговых отчислений. Так как основным источником пополнения бюджета являются налоги, расхождение между доходной и расходной частью государственного бюджета было очень велико. Государство вынуждено было искать другие источники покрытия расходов государства, путем заимствования у международных доноров. Поэтому многие развитые страны упор делают не на налоговые поступления, а на неналоговые поступления, открывая совместные или государственные организации и предприятия для получения собственных доходов государства увеличивая неналоговые доходы бюджета. Во многих развитых государствах доля неналоговых поступлений составляют свыше 50% от доходов бюджета[6].

Доля неналоговые поступления в государственном бюджете составляют в 2020 году 21,9 %, в 2021 году 21,4% и в 2022 году 17,3%. В 2022 году сравнительно с 2020 годом неналоговые поступления снизились на 4,6%. Но заметим что суммарный показатель увеличен на 18751,5 млн.сомов. Снижение доли неналоговых поступлений связана с увеличением доходов государственного бюджета в два раза сравнительно с 2020 годом.

Доля официальных трансфертов составил в 2020 году 7,8 %, в 2021 году 6,5% и в 2022 году 6,5 %. Изменение доли трансфертов за анализируемый период незначим.

Далее рассмотрим налоговые доходы государственного бюджета, в таблице полностью раскрываются суммарные показатели и доля всех действующих налогов на территории Кыргызской Республики.

Таблица 1. Налоговые доходы государственного бюджета Кыргызской Республики за 2020-2022гг.

№	Показатели	Млн.сом			В процентах к итогу		
		2020	2021	2022	2020	2021	2022
1	Налоги на доходы и прибыль	32 351,2	39972,2	79888,2	30,3	26,4	34,9
1.1	Подоходный налог с физических лиц-резидентов КР	10 515,9	12717,9	17161,5	9,8	8,4	7,5
1.2	Налоги на доходы лиц-нерезидентов КР	1 635,1	2607,5	3117,7	1,5	1,7	1,4
1.3	Налог на прибыль	8 355,9	13601,0	25209,0	7,8	9,0	11,0
1.4	Единый налог	237,3	358,5	2443,4	0,2	0,2	1,1
1.5	Налог на основе патента	1 988,3	2646,4	2514,6	1,9	1,7	1,1
1.6	Налог на ВД от пред. «Кумтор»	9 618,7	8030,3	10580,6	9,0	5,3	4,6
1.7	На развитие мин.сыр.базы КР от пред.»Кумтор»	-	-	18849,0	-	-	8,2
2	Налоги на собственность	2 803,8	3080,6	3188,2	2,6	2,0	1,4
2.1	Налог на имущество	1 681,0	1844,5	2120,3	1,6	1,2	0,9
2.2	Земельный налог	1 122,8	1236,1	1067,9	1,0	0,8	0,5
3	Налоги на товары и услуги	54 464,2	83213,2	129973,0	50,9	55,0	56,8
3.1	НДС	39 461,2	63634,4	107616,2	36,9	42,1	47,0
3.1.2	НДС на товары и услуги , производимые в КР	10 654,0	15354,8	20418,5	10,0	10,2	8,9
3.1.3	НДС на товары, ввозимые в КР	28 807,3	48279,6	87197,7	26,9	31,9	38,1
3.2	НсП	3 782,1	4929,6	6435,6	3,5	3,3	2,8
3.3	Акцизный налог	8 993,9	11370,7	11743,4	8,4	7,5	5,1
3.3.1	Акциз на товары производимые или реализуемые в КР	977,4	1103,8	1960,6	0,9	0,7	0,9
3.3.2	Акциз на товары, ввозимые в КР	8 016,5	10266,9	9782,9	7,5	6,8	4,2
3.4	Налоги за пользование недрами	2 227,0	3278,5	4177,7	2,1	2,2	1,8
4	Налоги на межд.торговлю и операции	17 306,6	22917,6	17907,2	16,2	15,2	7,8
5	Прочие налоги и сборы	3,5	2001,7	-1995,1	0,0	1,3	-0,9
	Итого налоговые доходы	106 929,2	151185,3	228961,5	100	100	100

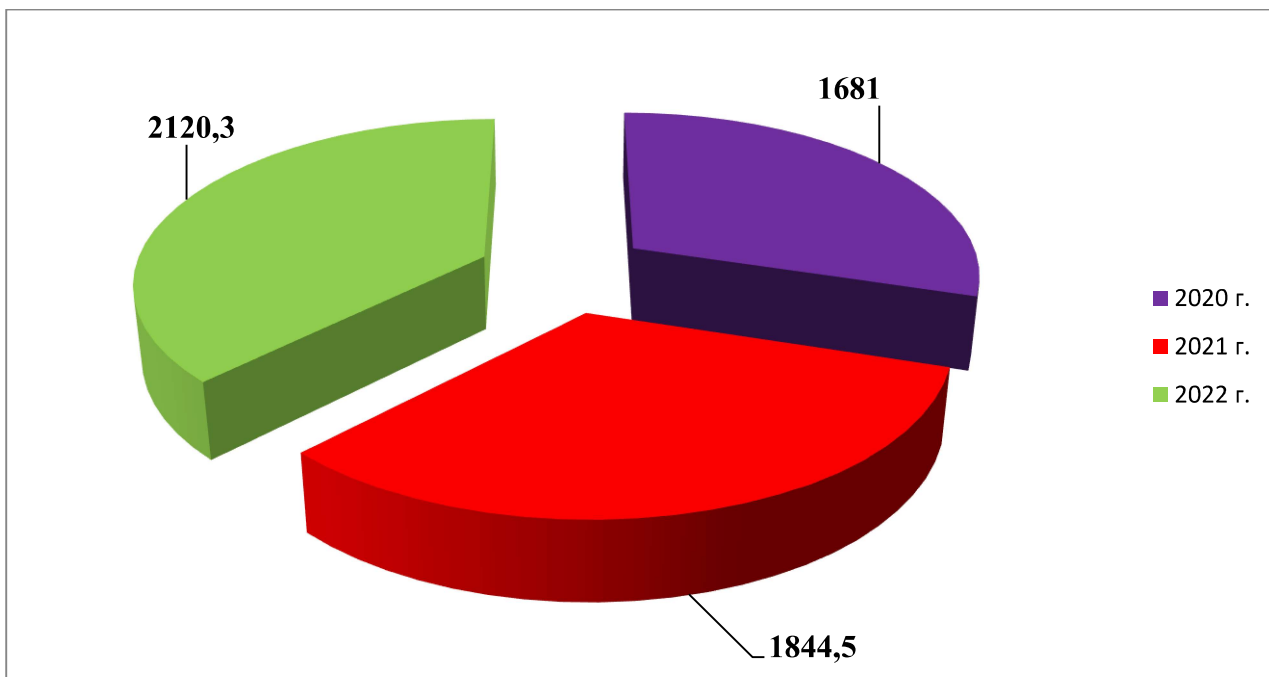


Рисунок 2. Поступление налога на имущество в государственный бюджет КР за 2020-2022гг (в млн.сом)

Как показывает рисунок 2, поступление налога на имущество в государственный бюджет КР за 2020-2022 гг. (в млн.сом) с каждым годом увеличивается. В 2021 году по сравнению с 2020 годом поступление налога на имущество увеличивается на 163,5 млн. сомов, а в 2022 году по сравнению с 2021 годом увеличивается на 275,8 млн. сомов.

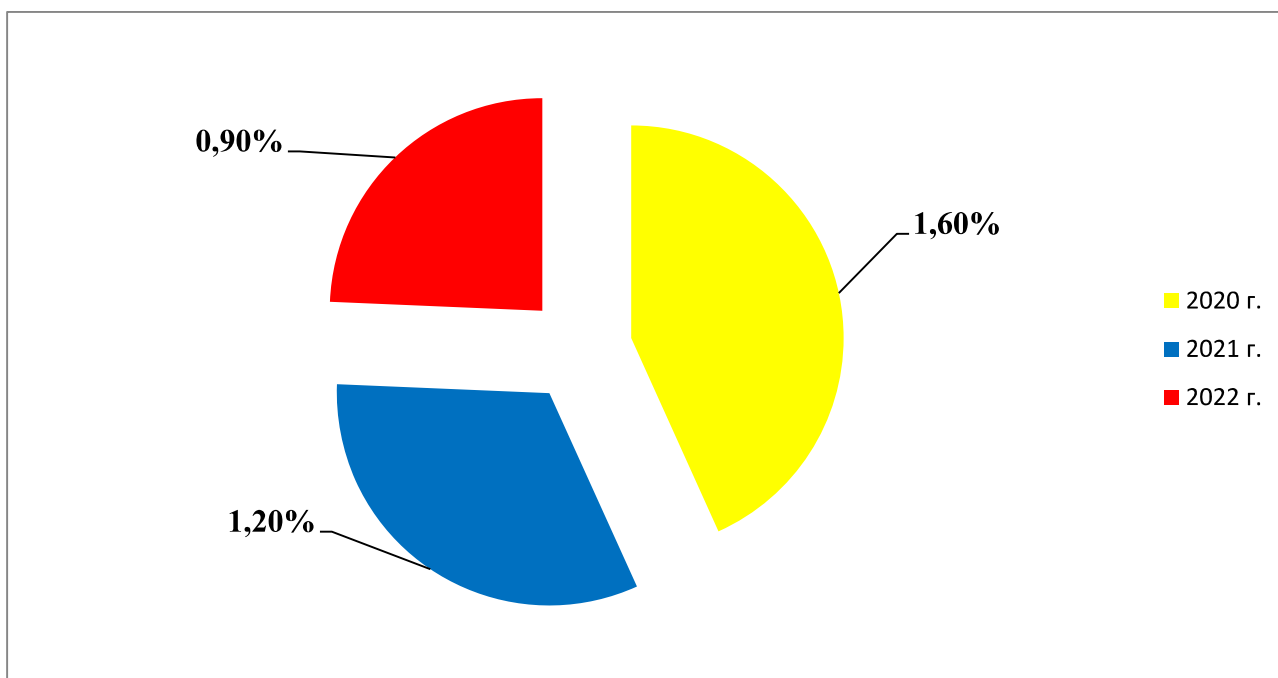


Рисунок 3. Удельный вес налога на имущество в государственном бюджете КР за 2020-2022гг (в %х)

Как видно из рисунка 3, удельный вес налога на имущество в 2020 году составляет

1,60 %, в 2021 году составляет 1,20 %, а в 2022 году составило 0,9 %. С 2020 года по 2022 год удельный вес налога на имущество с каждым годом снижается.

Поступление по местным налогам за анализируемый осуществляется стабильным ростом, так как налогооблагаемые объекты увеличиваются и с увеличением коэффициента инфляции, а также с увеличением зонального коэффициента.

Список использованной литературы:

1. Налоговый Кодекс Кыргызской Республики. Изд. Академия: Б-2022 г.
2. Дуйшеналиев Н.Т. Налоговая система в Кыргызской Республике.- Б.,2007.
3. Кыргызстан в цифрах. Национальный статистический комитет Кыргызской Республики. Б.-2022г.
4. Миляков Н.В. Налоги и налогообложение: Учеб.пос.изд.перер.и доп.-М.:ИНФРА-М,2007 г.
5. Налоги и налогообложение в Кыргызской Республике (сборник нормативных актов) – Б.: Академия, 2007 г.
6. Социально-экономическое положение КР. Нацстатком.Б.-2023 г. (Январь)
7. Абдраимова Б.К. Нусупова С.Ч., Джамгырчиев Т.Д. Анализ налоговой нагрузки местного бюджета Чуйской области Кыргызской Республики. Вестник Кыргызского государственного университета имени И. Арабаева. №2, 2022.С. 319-325
8. <http://www.sti.gov.kg/>
9. <http://www.stat.kg/>

УДК 336.2

DOI 10.33514/1694-7851-2023-4-19-24

Абдраимова Б.К., Асанов Р. К., Рахатбек уулу А.

И. Арабаев атындагы КМУ, Гуманитардык-педагогикалык колледжи, ага окутуучу,

И. Арабаев атындагы КМУ, Экономика жана менеджмент Институту, э.и.к., доцент,

И. Арабаев атындагы КМУ, Экономика жана менеджмент Институту, магистрант

Абдраимова Б.К., Асанов Р. К., Рахатбек уулу А.

КГУ им. И.Арабаева, Гуманитарно-педагогический колледж, старший преподаватель,

КГУ им. И.Арабаева, Институт экономики и менеджмента, к.э.н., доцент,

КГУ им. И.Арабаева, Институт экономики и менеджмента, магистрант

Abdraimova B. K., Asanov R.K., Rahatbek uulu A.

KSU named after I.Arabaev, Humanitarian and Pedagogical College, senior Lecturer,

KSU named after I.Arabaev, Institute of Economics and Management, Candidate of Economic Sciences, Associate Professor,

KSU named I.Arabaev, Institute of Economics and Management, undergraduate student

**КЫРГЫЗ РЕСПУБЛИКАСЫНДА САЛЫК КОНТРОЛУН ӨРКҮНДӨТҮҮ
СОВЕРШЕНСТВОВАНИЕ НАЛОГОВОГО КОНТРОЛЯ В КЫРГЫЗСКОЙ
РЕСПУБЛИКЕ**

IMPROVING TAX CONTROL IN THE KYRGYZ REPUBLIC