

Мусуралиева Мээрим Мамбеткалыковна, Сууханкулов Сейтбек Каныбекович,
И.Арабаев атындагы КМУнун Э.Ж.Маанаев атындагы Тарых жана социалдык-укуктук
билим берүү институту, доценттин м.а.,

И.Арабаев атындагы КМУнун, Экономика жана менеджмент институту, магистрант
Мусуралиева Мээрим Мамбеткалыковна, Сууханкулов Сейтбек Каныбекович
КГУ им. И.Арабаева, Институт истории и социально-правового образования им.
Э.Ж.Маанаева, и.о.доцента,

КГУ им.И.Арабаева, Институт экономики и менеджмента, магистрант
Musuralieva Meerim Mambetkalykovna, Sukhankulov Seitbek Kanybekovich
KSU named after I.Arabaev, E.J.Maanaev Institute of History and Socio-Legal Education, Acting
Associate Professor,
I.Arabaev KSU, Institute of Economics and Management, Undergraduate student

**КЫРГЫЗ РЕСПУБЛИКАСЫНДА САЛЫК СИСТЕМАСЫН ӨРКҮНДӨТҮҮНҮН
АКТУАЛДУУ ПРОБЛЕМАЛАРЫ
АКТУАЛЬНЫЕ ПРОБЛЕМЫ СОВЕРШЕНСТВОВАНИЯ НАЛОГОВОЙ СИСТЕМЫ
В КЫРГЫЗСКОЙ РЕСПУБЛИКЕ
CURRENT PROBLEMS OF IMPROVING THE TAX SYSTEM
IN THE KYRGYZ REPUBLIC**

Аннотация: Бул макалада салык системасынын проблемаларын басандатуу шарттарын белгилегенге аракет жазалып, мамлекеттик бюджетке 2021-2022- жылдардагы салыктардын түшүшүнө салыштырма анализ жүргүзүлгөн. Негизинен юридикалык тараптар жагынан төлөнчү салыктар каралган. Ошондой эле бюджеттин чыгашасы боюнча да анализ жүргүзүлгөн.

Аннотация: В данной статье предпринята попытка найти условия смягчения проблем налоговой системы, проведен сравнительный анализ поступлений налогов в государственный бюджет в 2021-2022 годах. В основном рассмотрены налоги, уплачиваемые юридическими лицами. Также был проведен анализ расходов бюджета.

Abstract: This article attempts to establish conditions for mitigating the problems of the tax system, and a comparative analysis of tax revenues to the state budget in 2021-2022 is carried out. Taxes paid by legal entities are mainly considered. An analysis of budget expenditures was also carried out.

Негизги сөздөр: салык системасы, мамлекеттик бюджет, салыктар, юридикалык жактар, киреше бөлүгү, чыгаша бөлүгү.

Ключевые слова: налоговая система, государственный бюджет, налоги, юридические лица, доходная часть, расходная часть.

Key words: the tax system, value added tax; subject; economic activity; product; taxable period; formula; example; solution.

Согласно данным Национального статистического комитета КР в январе-ноябре 2022г., по данным Центрального казначейства Министерства финансов Кыргызской Республики, государственный бюджет республики исполнен с профицитом денежных

средств в объеме 467,1 млн. сомов, или 0,1 процента к ВВП. По сравнению с январем-ноябрем 2021г. профицит денежных средств сократился на 1 850,4 млн. сомов [1].

В доходную часть государственного бюджета республики (включая поступления от продажи нефинансовых активов) поступило 262 405,2 млн. сомов, что на 79 467,3 млн. сомов, или в 1,4 раза больше, чем в январе-ноябре 2021г., расходная часть (включая расходы на приобретение нефинансовых активов) исполнена в сумме 261 938,1 млн. сомов (на 81 317,7 млн. сомов, или в 1,4 раза больше). Доходы государственного бюджета составили 33,6 процента к ВВП, а расходы - 33,5 процента[1].

Таблица 1. - Исполнение государственного бюджета (млн. сомов)

	Доходы		Расходы		Дефицит (-), профицит денежных средств	
	2021	2022	2021	2022	2021	2022
Январь	10 931,0	17 411,9	11 570,6	15 955,4	-639,6	1 456,5
Январь-февраль	23 702,3	40 490,5	24 620,7	32 235,5	-918,4	8 255,0
Январь-март	38 491,0	59 572,3	41 734,3	52 774,4	-3 243,3	6 798,0
Январь-апрель	59 013,7	84 507,0	57 663,1	79 338,3	1 350,6	5 168,7
Январь-май	75 377,7	105 984,5	72 100,3	99 506,5	3 277,4	6 478,0
Январь-июнь	92 079,3	135 517,1	90 705,7	130 867,5	1 373,6	4 649,6
Январь-июль	108 439,0	157 777,5	106 727,4	155 005,3	1 711,6	2 772,2
Январь-август	127 257,7	184 966,8	122 775,3	178 969,0	4 482,4	5 997,8
Январь-сентябрь	145 418,3	211 706,6	141 762,0	204 582,5	3 656,3	7 124,1
Январь-октябрь	164 088,1	235 453,2	160 387,8	230 650,7	3 700,3	4 802,5
Январь-ноябрь	182 937,9	262 405,2	180 620,4	261 938,1	2 317,5	467,1

В январе-ноябре 2022г. в доход государственного бюджета поступило налогов на 204 744,1 млн. сомов, что на 68 907,3 млн. сомов, или в 1,5 раза больше, чем в соответствующем периоде 2021г., а доля их в общих доходах увеличилась на 3,7 процентных пункта. Налоговые доходы сформировались из внутренних налогов в объеме 139 192,8 млн. сомов, что в 1,5 раза больше и налогов на внешнеэкономическую деятельность - 65 551,3 млн. сомов (в 1,6 раза больше)[1].

Основной объем налоговых доходов обеспечен за счет налогов на добавленную стоимость - на 46,5 процента и налога на прибыль - на 11,3 процента. Кроме того, в объеме налоговых доходов ежегодная сумма на развитие минерально-сырьевой базы Кыргызской

Республики от предприятий по разработке месторождения “Кумтор” составила 9,0 процента, на международную торговлю и операции - 7,7, подоходный налог с физических лиц-резидентов Кыргызской Республики - 7,4, акцизные налоги - 5,0, налог на валовый доход от предприятий по разработке месторождения “Кумтор” - 4,6 процента.

Неналоговых платежей в доход государства поступило в сумме 45 009,0 млн. сомов, из них 42,7 процента составили доходы от продажи товаров и оказания услуг, из которых 78,9 процента получено за счет оказания платных услуг. По сравнению с январем-ноябром 2021г. объем неналоговых платежей увеличился на 5 716,0 млн. сомов, или на 14,5 процента, а их доля в общих доходах, напротив, снизилась на 4,3 процентных пункта.

В январе-ноябре 2022г. объем полученных официальных трансфертов составил 12 551,6 млн. сомов и по сравнению с соответствующим периодом 2021г. увеличился на 4 845,7 млн. сомов, или в 1,6 раза, а их доля в общих доходах - на 0,6 процентных пункта[1].

Доходы от продажи нефинансовых активов получены в объеме 100,4 млн. сомов.

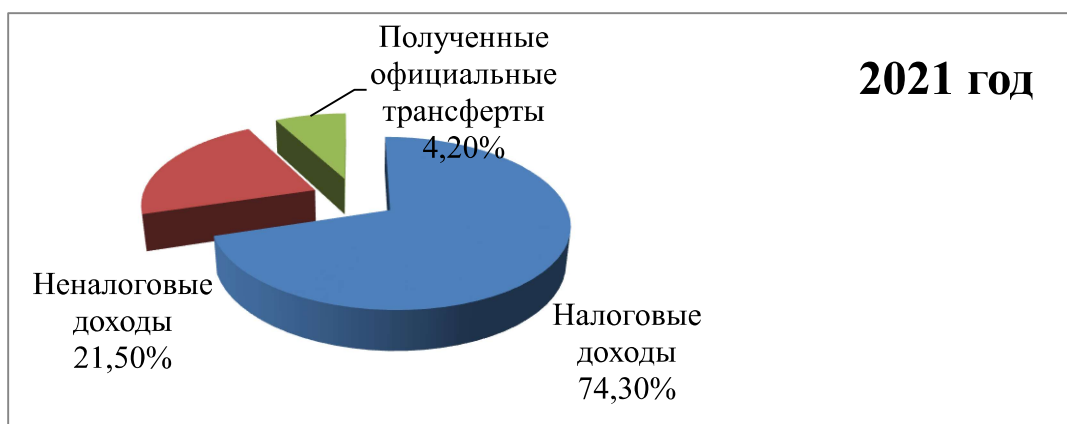


Диаграмма 1. Удельный вес налоговых доходов в доходной части государственного бюджета за 2021 год.

По диаграмме 1. можно увидеть удельный вес налоговых доходов в доходной части государственного бюджета за 2021 год, который составляет 74,3 % по отношению к общему доходу, удельный вес неналоговых доходов составляет 21,5 %, а полученные официальные трансферты 4,2 %.

В 2021 году поступления в доход государственного бюджета по всем видам налогов по сравнению с 2020 годом увеличиваются [2]. Эти данные доказывают, что экономика страны после пандемии идет на хоть и небольшой рост. Увеличение можно увидеть в нижеследующей диаграмме 1.2.

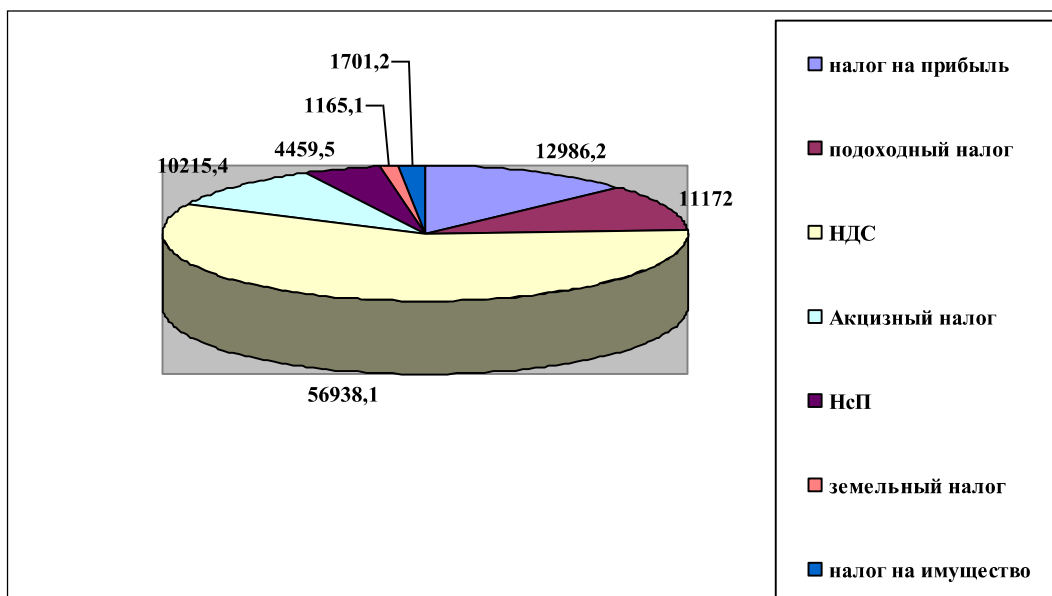


Диаграмма 2. Налоги, уплачиваемые юридическими лицами в доходной части бюджета за 2021 год (млн. сом)

По данным диаграммы 1.2. за 2021 год из налогов в доходной части бюджета преобладают НДС, которые составляют 56938,1 млн. сомов, это включая:

НДС на товары и услуги, производимые на территории КР, что равно 13 959,4 млн. сом и НДС на товары, ввозимые на территорию КР, что равно 42 978,7млн. сом;

налог на прибыль равен 12986,2 млн. сом;

подоходный налог с физических лиц-резидентов КР равен 11172 млн. сом;

акцизный налог составил 10215,4 млн. сом, включающий акцизный налог на товары, производимые на территории КР , который равен 978,5 млн. сом. и акцизный налог на товары, ввозимые на территорию КР, составляющий 9 237,0 млн. сом;

налог с продаж в 2021 году составил 4459,5 млн. сом,

земельный налог 1165,1 млн. сом,

налог на имущество 1701,2 млн. сом[2].

Согласно диаграмме 1.3., мы видим значительные изменения данных и в уменьшении, и в увеличении. По сравнению с 2021 годом за 2022 год акцизный налог уменьшился на 1,9%, НсП на 0,2%, НДС увеличился на 5,6 % , налог на прибыль на 1,8%.

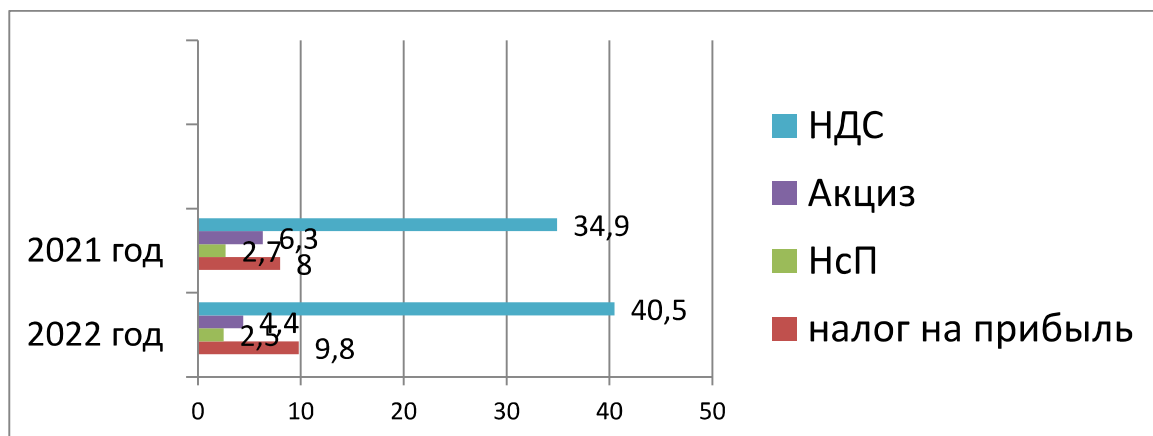


Диаграмма 3. Удельный вес налогов в процентах, уплачиваемых юридическими лицами в доходной части государственного бюджета за 2021-2022 гг.

Согласно К.К.Шакировой, экономическая ситуация в стране постоянно подвержена влиянию различных процессов и достаточно нестабильна, очень важно иметь представление на будущее за счет построения различных эконометрических моделей и выбора оптимальной в той или иной ситуации [3].

Согласно научной статьи К.К.Шакировой «Налоговые поступления КР и ее оценка», сценарий роста налогового дохода показывает направления роста с учетом темпа роста налогового дохода, где составляет порядка 151 млрд сом[3]. Данная зависимость наилучшим образом описывает, так как помимо значительного значения детерминации, имеет суммарную ошибку аппроксимации $\delta = 3,3\%$ (считается приемлемым $\delta < 15\%$). Об отсутствии автокорреляции говорит оценка $0,604 < 0,87 < 3,23$. Считаем возможным сделать следующий прогноз величины налоговых доходов на период 2023–2030 гг[3].

Таблица 2. - Прогнозные показатели налоговых доходов Кыргызской Республики на 2023–2030 гг., млн сом.[3]

y = 38036 x 0,483 — модель прогноза общего объема налоговых доходов R ² = 0,99 — коэффициент детерминации	
2023	131289,3
2024	136073,9
2025	140684,7
2026	145139,2
2027	149451,9
2028	153635,4
2029	157700,4
2030	161656,2

Источник: [3]

Согласно данным таблицы 2. мы сделали сравнительный анализ между данными за эти годы. За 2024 год сравнительно разница между 2023 годом составляет 4784,6. Разница между 2025 годом и 2024 годами составляет 4610,8. За 2026 год сравнительно между 2025 годом прогноз составляет 4454,5. Разница между 2026 и 2027 годами – 4312,7. Между 2027 и 2028 годами -4183,5. За 2028 и 2029 годы – 4065. И разница между 2029 и 2030 годами составляет – 3955,8. На основе этих же цифр мы составили следующую таблицу.

Таблица 3. Разницы между годами прогнозных показателей налоговых доходов.

1.	2024	2025	2026	2027	2028	2029	2030
2.	4784,6	4610,8	4454,5	4312,7	4183,5	4065	3955,8
3.	173,8	156,3	141,8	129,2	118,5	109,2	.

Источник: рассчитана авторами на основе данных [3]

Данный сравнительный анализ между данными прогнозных показателей налоговых доходов показывает, что с годами показатели уменьшаются.

И так, достижение стабильных внутренних налоговых поступлений позволяет бюджетным ресурсам финансировать свои основные потребности в расходах, как, здравоохранение, образование и т.д., повышение сбора налогов имеет большое значение для экономического роста и развития для достижения целей в области устойчивого развития.

Выбор правильного направления налогового планирования, в целях снижения тяжести налогового бремени и налоговой нагрузки являются главными приоритетными путями оптимизации налоговых платежей.

Как показывают итоги исследования, проводимая налоговая политика должна предусмотреть ослабление налоговой нагрузки для предприятий производственной сферы и изменением системы налогового контроля и сбора.

Так налоговая реформа в стране для начала должна прижиться постепенно, поэтапно, то есть пройти пути пилотного режима.

Список использованной литературы:

1. <https://www.stat.kg/>
2. Шакирова К.К., Мусуралиева М.М. Современное состояние поступлений налога на добавленную стоимость в государственный бюджет Кыргызской Республики и ее оценка // Актуальные вопросы образования и науки. 2022. № 2 (74).
3. Шакирова К.К. «Налоговые поступления КР и ее оценка» // Актуальные проблемы социально-гуманитарного и научно-технического знания. 2023. №4 (35)

УДК 657.1

DOI 10.33514/1694-7851-2023-4-106-110

Незаметдинова Э.В., Аристова А.И.

Илим изилдөө университети М. Рыскулбеков атындагы Кыргыз экономикалык университети, студент,
Илим изилдөө университети М. Рыскулбеков атындагы Кыргыз экономикалык университети, э.и.к.

Незаметдинова Э.В., Аристова А.И.

НИУ Кыргызский экономический университет имени М.Рыскулбекова, студент,
НИУ Кыргызский экономический университет имени М.Рыскулбекова, к.э.н.

Nezametdinova E.V., Aristova A. I.

Scientific Research University Kyrgyz Economic University named after B.
M.Ryskulbekova, Student,
Scientific Research University Kyrgyz Economic University named after M.Ryskulbekova,
Candidate of Economic Sciences, Associate Professor

ЭКОЛОГИЯЛЫК ЭСЕП ЖАНА АУДИТТИН ЗАМАНБАП АСПЕКТИЛЕРИ СОВРЕМЕННЫЕ АСПЕКТЫ ЭКОЛОГИЧЕСКОГО УЧЕТА И АУДИТА MODERN ASPECTS OF ENVIRONMENTAL ACCOUNTING AND AUDITING

Аннотация: Азыркы дүйнөдө экологиялык эсеп жана экологиялык аудит новатордук жана жигердүү иш чөйрөсү болуп саналат, максаты жаратылышты коргоо мыйзамдарынын талаптарына чарба жүргүзүүчү субъекттердин иш-аракеттеринин ылайык объективдүү баа берүү болуп саналат. Экологиялык эсепке алуу жана экологиялык аудит-экономикалык иш-чаралардын комплекси болуп саналат.