

также с внедрением электронных различных сервисов, как ЭСФ, ЭТН, электронная сопроводительная накладная и т.д.

Несмотря на преимущества использования автоматизации бухгалтерского учета, при ее использовании непосредственно в бизнесе существуют следующие проблемы:

1. Определение задач автоматизации, состоящих из необходимости определения основ работы компании и ключевых бизнес-процессов, что позволяет не выходить за рамки реальных потребностей компании.

2. Частые изменения нормативных актов, устанавливающих правила бухгалтерского учета, отчетности и налогообложения, не являются гибкими и не могут отражать изменения внешних условий.

3. Отсутствие квалифицированного персонала.

4. Перенос существующих данных компании в новую систему [2].

Тем не менее помимо формальностей с законодательством, автоматизация бухгалтерского учета и применение электронного документооборота имеет множество преимуществ, что положительно сказывается на принимаемых управленческих решениях и окончательном финансовом результате компании.

Таким образом, развитие информационных технологий в бухгалтерском учете способствует повышению эффективности и качества работы бухгалтера, улучшению контроля над финансово-хозяйственной деятельностью компании. При этом следует отметить, что никакая система автоматизации бухгалтерского учета не способна полностью заменить бухгалтера. Ведь есть много вопросов, в том числе и выработка профессионального суждения, которые слабо поддаются автоматизации, потому что оно основано, во-первых, на личном опыте каждого человека.

#### **Список использованной литературы:**

1. Агамалян Н. Х. Автоматизация в бухгалтерском учете // Экономические науки. –2022 [Электронный ресурс]
2. Борькина А. А., Конищева А. К. Становление и развитие автоматизации Бухгалтерского учета в России / А. А. Борькина, А. К. Конищева // Сборник материалов VII Всероссийской научно-практической конференции молодых ученых с международным участием. 2015
3. Незаметдинова Э.В., Осмонова Ж.Б. Проблемы ведения бухгалтерского учета на предприятиях в рыночных условиях // Вестник КЭУ им.М.Рыскулбекова №1 (39), г.Бишкек, 2020 год стр.168-170.
4. Палата налоговых консультантов – «Организация бухгалтерского документооборота», 2021 г
5. Тырина И.М., Нурмухамедова Х.Ш. Развитие бухгалтерского учета в современных условиях // Хроноэкономика. 2022. №2 (36). URL: <https://cyberleninka.ru/article/n/razvitiie-buhgalterskogo-ucheta-v-sovremennyh-usloviyah>
6. Чернушкин М.С. Формирование учетной политики организации // Экономика и бизнес: теория и практика. 2018. [Электронный ресурс]

**Ракиев Нурлан**

И. Арабаев атындагы КУУ, экономика жана башкаруу институту, магистрант

**Ракиев Нурлан**

КГУ имени И. Арабаева, Института экономики и менеджмента, магистрант

**Rakiev Nurlan**

KSU named after I. Arabaev, Institute of Economics and Management, Master's student

## **КЫРГЫЗ РЕСПУБЛИКАСЫНЫН САЛЫК ПРАКТИКАСЫНДАГЫ КНСНЫН РОЛУ РОЛЬ НДС В НАЛОГОВОЙ ПРАКТИКЕ КЫРГЫЗСКОЙ РЕСПУБЛИКИ THE ROLE OF VAT IN THE TAX PRACTICE OF THE KYRGYZ REPUBLIC**

**Аннотация:** Бул макалада салык тутмундагы кошумча нарк салыгынын ролу, ошондой эле Кыргыз Республикасынын бюджетин толуктоодогу салымы каралды. Макалада кошумча нарк салыгы боюнча бюджетке түшүүлөр боюнча акыркы беш жылдагы маалыматтар келтирилген жана талдоо жүргүзүлгөн, ошондой эле кыйыр салыктардын структурасында жана жалпы салыктык түшүүлөрдө салыштырма мүнөздөмө жүргүзүлгөн. Салык системасында кошумча нарк салыгынын ролу шексиз экенин бул макаланын мазмуну аныктап турат.

**Аннотация:** В данной статье рассмотрена роль налога на добавленную стоимость в целом в налоговой системе, а также вклад в пополнении в бюджет Кыргызской Республики. В статье приведены данные и проведен анализ за последние пять лет по поступлениям в бюджет налога на добавленную стоимость, также проведена сравнительная характеристика в структуре косвенных налогов и в общих налоговых поступлениях. Роль налога на добавленную стоимость в налоговой системе несомненна, велика, что и показывает содержание данной статьи.

**Abstract:** This article examines the role of value added tax in the tax system as a whole, as well as the contribution to the replenishment of the budget of the Kyrgyz Republic. The article presents data and analyzes over the past five years on value-added tax revenues to the budget, as well as a comparative characteristic in the structure of indirect taxes and in total tax revenues. The role of value added tax in the tax system is undoubtedly great, which is shown by the content of this article.

**Негизги сөздөр:** салык, киреше, салык системасы, бюджет, кошумча нарк салыгы, кыйыр салыктар.

**Ключевые слова:** налоги, доход, налоговая система, бюджет, налог на добавленную стоимость, косвенные налоги.

**Key words:** taxes, income, tax system, budget, value added tax, indirect taxes.

Налоги являются регулярными выплатами государству со стороны физических и юридических лиц безвозмездно в принудительном порядке[1].

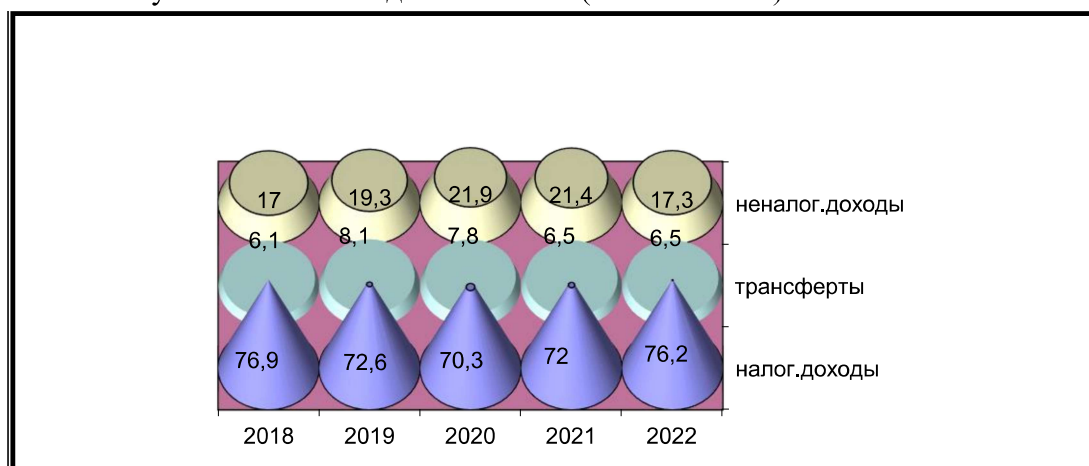
Источниками поступлений доходной части государственного бюджета Кыргызской Республики являются налоговые доходы, неналоговые доходы и полученные официальные трансферты.

В 2022г. объем доходов на 228 961,5 млн. сомов (76,2 процента) сложился из налоговых платежей[2]. При этом поступления налогов по сравнению с 2021г. увеличились на 77 776,2 млн. сомов, или в 1,5 раза, а их доля в общих доходах - на 4,2 процентных пункта. В 2022г. внутренних налогов получено в объеме 154 650,7 млн. сомов, что на 50 353,7 млн. сомов, или в 1,5 раза больше, чем в предыдущем году, а доля их в общем объеме налоговых доходов составила 67,5 процента, налогов на внешнеэкономическую деятельность - 74 310,8 млн. сомов, что на 27 422,5 млн. сомов, или в 1,6 раза больше. При этом доля таких доходов составила 32,5 процента.

Поступления неналоговых доходов увеличились на 7 152,1 млн. сомов, или на 15,9 процента, а их доля, напротив, снизилась на 4,1 процентных пункта и составила 17,3 процента.

В 2022г. получено официальных трансфертов в размере 19 492,6 млн. сомов, что на 5 754,1 млн. сомов, или в 1,4 раза больше, чем в 2021г., при этом их доля в общих доходах оставалась неизменной (6,5 процента)[5].

Далее на рисунке 1. показаны доходы государственного бюджета по основным источникам поступлений за последние пять лет (2018-2022 гг.).



Источник: составлено автором на основе данных Национального статистического комитета Кыргызской Республики[2,3,4,5]

**Рис.1. – Доходы государственного бюджета по основным источникам поступлений за 2018-2022гг. (в процентах к итогу)**

Так, по представленным данным на рис. 1. видим, что по объему поступлений первое место занимают налоговые доходы. За весь анализируемый период были разные показатели. Так, в начале анализируемого периода, в 2018 году налоговые поступления составили 76,9%.

В следующем 2019 году произошло снижение по налоговым доходам, что по сравнению 2018 годом поступления уменьшились на 4,3%. Самые низкие показатели за эти пять отмечены в 2020 – 70,3%. Известно, что в 2020 году был спад экономики, снижение налоговых поступлений не только в Кыргызстане, что объясняется периодом пандемии Covid-19.

Раскрывая тему статьи отметим, что лидирующее положение, среди всех видов налогов по объему поступлений в общей структуре налоговых поступлений, занимает налог на добавленную стоимость. В Кыргызстане налог на добавленную стоимость является основным и наиболее существенным из применяемых косвенных налогов.

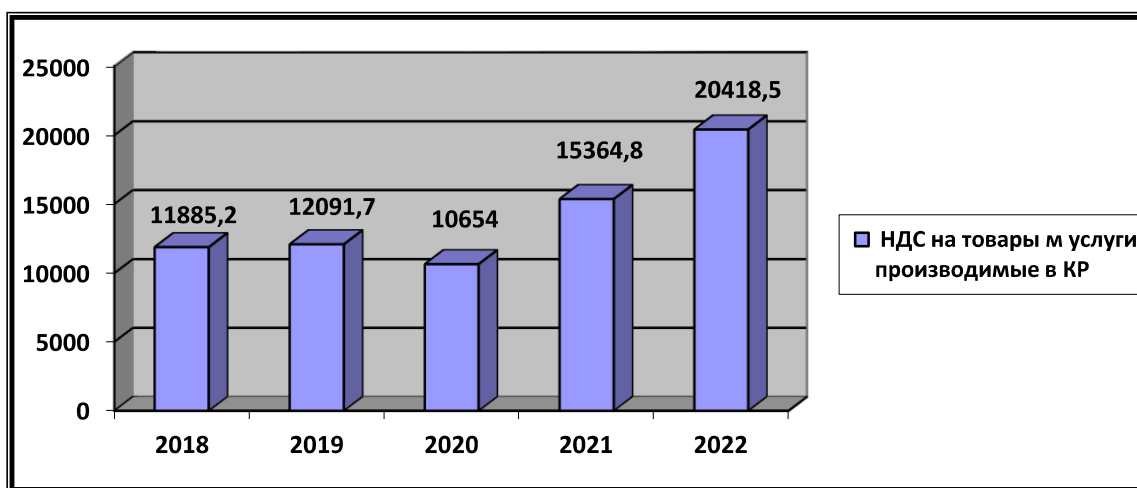
Начисление НДС производится на основе таких традиционных показателей как выручка от реализации товаров (работ, услуг) и стоимость материальных ресурсов, приобретенных на стороне.

Обложение данным налогом охватывает как оборот на внутреннем рынке, так и оборот, складывающийся при осуществлении внешнеторговой деятельности Кыргызстана со странами ближнего и дальнего зарубежья. НДС в определенной степени стимулирует расширение производства товаров, идущих на экспорт, поскольку при продаже продукции за рубеж применяется минимально возможная ставка.

В настоящее время в Кыргызстане НДС является не только основным косвенным налогом, но и главным в формировании доходной части бюджетов всех уровней.

Основной функцией НДС является фискальная функция. В среднем можно отметить, что НДС формирует чуть более 18,5 процентов доходной части бюджетов стран, которые применяют данный налог.

Далее на рисунке 2. проведем анализ поступлений НДС на товары и услуги, производимые в Кыргызской Республике также за период с 2018-го по 2022 годы.



Источник: составлено автором на основе данных Национального статистического комитета Кыргызской Республики[2,3,4,5]

**Рис. 2. – Поступления НДС на товары и услуги, производимые в Кыргызской Республике за 2018-2022 гг.(млн.сом)**

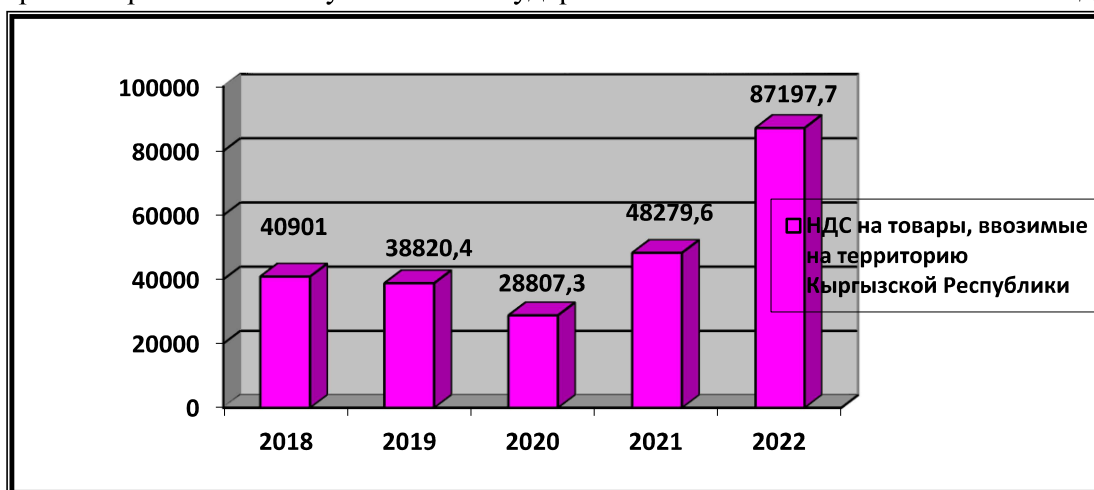
Анализируя рисунок 2. можем говорить о том, что поступления НДС на товары и услуги производимые в Кыргызской Республике в 2018 году составили 11885,2 млн.сом, что по сравнению с последующим 2019 годом ниже на 206,5 млн. сом. Причиной невыполнения по НДС в 2018 году выступили снижения показателей таких крупных налогоплательщиков как: ОАО "Северэлектро", ОсОО "Газпром Нефть Азия", ОсОО "SkyMobile", ОАО "Кыргызтелеком", ОАО "Кыргызнефтегаз" и др. (Прим. всего на сайте ГНС перечислены 13 налогоплательщиков), от которых по тем или иным причинам поступило меньше налогов.

В последующем 2019 году, поступления по данному виду налога составили 12091,7 млн.сом, что по сравнению с 2018 годом было увеличение поступлений на 206,5 млн.сом или на 101,7%. Далее, в 2020 году поступления составили 10 654,0 млн.сом, что оказалось ниже по сравнению с 2019 годом на 1 437,8 млн.сом (темп роста 88,1%). В 2021 поступления НДС

на товары и услуги, производимые на территории Кыргызской Республики резко возросли на 4 700,8 млн.сом, что указывает на темп роста в 144,1%. И на конец анализируемого периода – в 2022 году данные показатели по сравнению с предыдущим годом возрасли на 5053,7 млн.сом в общем объеме составив 20418,5 млн.сом.

Таким образом, в 2022 году поступления НДС на товары и услуги, производимые на территории Кыргызской Республики по сравнению с началом анализируемого периода 2018 года возросли на 8533,4 млн.сом. Самые наибольшие поступления по данному виду налога были в 2022 году.

Далее, для представления полной картины по поступлениям НДС по анализируемому выше периоду, на рисунке 3. проведем анализ поступлений НДС на товары, ввозимые на территорию Кыргызской Республики из государств - членов ЕАЭС с 2018 по 2022 годы.



Источник: составлено автором на основе данных Национального статистического комитета Кыргызской Республики[2,3,4,5]

**Рис. 3. – Поступления НДС на товары, ввозимые на территорию Кыргызской Республики за 2018-2022 годы (млн. сом)**

На рис. 3. видно, что поступления НДС на товары, ввозимые на территорию Кыргызской Республики в 2018 году составили 40901 млн.сом, а в 2019 году поступления по данному виду налога снизились на 2080,6 млн.сом.

В следующем 2020 году по сравнению с 2019 годом поступления снизились на 10013,1 млн.сом и составили в итоге 28807,3 млн.сом.

На конец анализируемого периода (2022 г.), по сравнению с 2018 годом объем поступлений вырос в 2,2 раза, что в итоге составил 87197,7 млн.сом.

Из всего анализируемого периода в 2022 году отмечены самые наибольшие поступления.

Таким образом, поступления НДС на товары, ввозимые на территорию Кыргызской Республики за пять лет увеличились на 46296,7 млн.сом.

Отмечая особое место и роль НДС в структуре косвенных налогов, далее в таблице 1. рассмотрим динамику поступлений косвенных налогов в общей структуре налоговых доходов за период 2018-2022 гг. (в процентах к ВВП).

**Таблица 1 – Поступление косвенных налогов в общей структуре налоговых доходов в государственный бюджет за 2018-2022 годы (в процентах к ВВП)**

<b>Вид налога</b>	<b>2018</b>	<b>2019</b>	<b>2020</b>	<b>2021</b>	<b>2022</b>
НДС на товары и услуги, производимые на территории Кыргызской Республики	2,1	2,0	1,8	2,1	2,2
НДС на товары, ввозимые на территорию Кыргызской Республики	7,2	6,3	4,8	6,7	9,5
акцизный налог на товары, производимые или реализуемые на территории Кыргызской Республики	0,3	0,2	0,2	0,2	0,2
акцизный налог на товары, ввозимые на территорию Кыргызской Республики	1,5	1,4	1,3	1,4	1,1
налог с продаж	0,8	0,7	0,6	0,7	0,7

Источник: составлено авторами на основе данных Национального статистического комитета Кыргызской Республики[2,3,4,5].

На основе данных таблицы 1. можно наглядно увидеть поступление косвенных налогов в бюджет за анализируемый нами период по каждому виду налога. Самые наибольшие поступления из косвенных налогов отмечены по НДС в 2022 году – 11,7% к ВВП.

Также, по таблице видим, что меньше всего поступлений по анализируемым нами видам налогов было в 2020 году. Причиной низких показателей поступлений налогов за этот анализируемый период, главным образом, выступила сложившаяся всемирная эпидемиологическая ситуация связанная с Covid-19, последствия введенных ограничений во всем мире, которые привели к остановке экономической активности.

Подводя итоги и обобщая выше изложенный нами материал, можем говорить о том, что налоговые доходы, в частности косвенные налоги, а говоря конкретно, НДС вносит значительный вклад в доходную часть государственного бюджета, что и постарались отразить в данной статье.

#### **Список использованной литературы:**

1. Налоговый Кодекс Кыргызской Республики от 18.01.2022 № 3. [Электронный ресурс] // Официальный портал Министерства юстиции Кыргызской Республики. URL: <http://cbd.minjust.gov.kg/act/view/ru-ru/112340>.
2. Социально-экономическое положение Кыргызской Республики. Ежемесячная публикация Национального статистического комитета. Б.; 2023. [Электронный ресурс] // Официальный портал Национального статистического комитета Кыргызской Республики. URL: <http://www.stat.kg/ru/publications/doklad-socialno-ekonomicheskoe-polozhenie-kyrgyzskoj-respubliki/>
3. Социально-экономическое положение Кыргызской Республики. Ежемесячная публикация Национального статистического комитета. Б.; 2022. [Электронный ресурс] // Официальный



портал Национального статистического комитета Кыргызской Республики.  
URL:<http://www.stat.kg/ru/publications/doklad-socialno-ekonomicheskoe-polozhenie-kyrgyzskoj-respubliki/>

4. Социально-экономическое положение Кыргызской Республики. Ежемесячная публикация Национального статистического комитета. Б.; 2021. [Электронный ресурс] // Официальный портал Национального статистического комитета Кыргызской Республики.  
URL:<http://www.stat.kg/ru/publications/doklad-socialno-ekonomicheskoe-polozhenie-kyrgyzskoj-respubliki/>

5. Социально-экономическое положение Кыргызской Республики. Ежемесячная публикация Национального статистического комитета. Б.; 2020. [Электронный ресурс] // Официальный портал Национального статистического комитета Кыргызской Республики.  
URL:<http://www.stat.kg/ru/publications/doklad-socialno-ekonomicheskoe-polozhenie-kyrgyzskoj-respubliki/>

УДК 339

DOI 10.33514/1694-7851-2023-4-120-124

**Самигуллин Э. В., Албанбаева Дж.О.**

И.Арабаев атындагы КМУ, Экономика жана менеджмент институту, э.и. д., профессор,  
И.Арабаев атындагы КМУ, Экономика жана менеджмент институту, ага окутуучусу

**Самигуллин Э. В., Албанбаева Дж.О.**

КГУ имени И. Арабаева, Институт Экономики и менеджмента, д.э.н., профессор  
КГУ имени И. Арабаева, Институт Экономики и менеджмента,  
старший преподаватель

**Samigullin E.V., Albanbayeva Dj. O.**

KSU named after I. Arabaeva, Institute of Economics and Management, Doctor of Economics,  
Professor

KSU named after I. Arabaeva, Institute of Economics and Management, Senior Lecturer

## **КЫРГЫЗСТАНДЫН ТОВАРЛАРЫН ИМПОРТТООНУ ОПТИМАЛДАШТЫРУУ ЗАРЫЛДЫГЫ**

### **НЕОБХОДИМОСТЬ ОПТИМИЗАЦИИ ИМПОРТА ТОВАРОВ В КЫРГЫЗСТАН THE NEED TO OPTIMIZE THE IMPORT OF GOODS TO KYRGYZSTAN**

**Аннотация:** Макалада өлкөнүн 2015-жылдан 2022-жылга чейин Евразия экономикалык биримдигине (ЕАЭБ) мүчөлүгүнүн мезгилинде Кыргызстанга товарлардын импортун оптималдаштыруу маселесинин маанилүүлүгү жана актуалдуулугу каралат. Көрсөтүлгөн мезгилдеги тышкы соода жүгүртүү жана импорт боюнча маалыматтарды колдонуу менен авторлор өлкөнүн экономикасына товарлардын импортунун динамикасын жана деңгээлин талдап чыгышат. Макалада импорттун көлөмүнүн жана анын тышкы соода жүгүртүүдөгү үлүшүнүн олуттуу өсүшүнө көңүл бурулуп, Кыргызстандын экономикасынын импортко көз карандылыгы көбөйүп жаткандыгы аныкталган. Көрсөткүчтөрдү талдоо импорттун көлөмүн көбөйтүү өлкөнүн экономикасынын туруктуу өнүгүүсүн камсыз кылуу үчүн соода процесстерин кыйла натыйжалуу жана оптималдаштырылган башкарууну талап